



# NOUVELLE PEUGEOT 408

Tarifs, équipements  
et caractéristiques techniques

Tarif VP applicable au 04 septembre 2023



# GAMME



## ALLURE

- Aide au stationnement arrière
- Air conditionné automatique bi-zone
- Démarrage mains libres
- Eclairage d'ambiance (8 couleurs)
- Jantes alliage 17"
- Mirror Screen sans fil
- Navigation connectée avec écran central tactile 10" et i-Toggles virtuels personnalisables
- Peugeot i-Cockpit® avec instrumentation numérique 10" personnalisable
- Projecteurs Peugeot LED Technology
- Visio Park 1 (caméra de recul)
- Vitres latérales arrière et lunette arrière chauffante temporisée surteintées



## ALLURE PACK

Equipements en plus d'Allure

- Accès et démarrage mains libres
- Aide au stationnement avant
- Jantes alliage 19" diamantées
- Pack Drive Assist**  
Régulateur de vitesse adaptatif avec fonction Stop & Go
- Pack Safety Plus**  
Pack Safety + freinage d'urgence automatique de jour et de nuit (caméra & radar)
- Pack Rear traffic detection**  
Surveillance d'angles-morts, aide au changement de voie longue portée et alerte de trafic arrière transversal
- Reconnaissance étendue des panneaux de signalisation



## GT

Equipements en plus d'Allure Pack

- Clean Cabin
- Driver Sport Pack
- Pack Drive Assist Plus**  
Conduite semi-autonome (niveau 2)  
Régulateur de vitesse adaptatif avec fonction Stop & Go, aide au maintien de la position dans la voie
- Peugeot i-Cockpit®** avec instrumentation numérique 10" 3D personnalisable
- Projecteurs Peugeot Matrix LED Technology**
- Rétroviseur intérieur frameless
- Sellerie tri matières TEP / Alcantara®
- Volant chauffant
- Volet motorisé avec accès bras chargés

# TARIFS

## Prix conseillés TTC

	CO <sub>2</sub> * (g/km) (1)	PUISSANCE FISCALE (CV)	BONUS / MALUS  (€)**	ALLURE	ALLURE PACK	GT
<b>PLUG-IN HYBRID</b>						
<b>PHEV 225</b>	26-28	10			<b>48 300 €</b> 1PP6CBSR7AB0A0B0	<b>51 400 €</b> 1PP6CBUR7AB0A0B0
<b>PHEV 180</b>	26-28	8		<b>45 450 €</b> 1PP6CBQR8AB0A0B0	<b>46 400 €</b> 1PP6CBSR8AB0A0B0	<b>49 500 €</b> 1PP6CBUR8AB0A0B0
<b>ESSENCE</b>						
<b>PureTech 130 S&amp;S EAT8</b>	136-138	7	330 – 400€	<b>37 350 €</b> 1PP6CBPM61B0A0B0	<b>38 700 €</b> 1PP6CBRM61B0A0B0	<b>41 800 €</b> 1PP6CBTM61B0A0B0

\* Données WLTP en cours d'homologation. Emissions de CO<sub>2</sub> WTLTP mixte minimum - maximum sur le moteur. Les émissions en CO<sub>2</sub> du véhicule dépendent de la version choisie ainsi que des options présentes sur le véhicule.

\*\* Bonus/Malus : Montants communiqués suivant les dispositions législatives et réglementaires en vigueur.

\* Données WLTP en cours d'homologation. Emissions de CO<sub>2</sub> WTLTP mixte minimum-maximum sur le moteur. Les émissions en CO<sub>2</sub> du véhicule dépendent de la version choisie ainsi que des options présentes sur le véhicule.

\*\* Bonus/Malus : Montants communiqués suivant les dispositions législatives et réglementaires en vigueur.

\*\*\* Valeur maximale du bonus écologique, pouvant varier en fonction du prix facturé (véhicule et options hors frais de mise à la route). Pour toute précision, se référer au décret d'application.

(1) Les émissions de CO<sub>2</sub> renseignées sont mixtes et exprimées en grammes par kilomètre. Les valeurs de consommation de carburant et d'émissions de CO<sub>2</sub> indiquées sont conformes à l'homologation WLTP (Règlement UE 2017/948). Depuis 1er septembre 2018, les véhicules neufs sont réceptionnés sur la base de la procédure d'essai harmonisée au niveau mondial pour les véhicules légers (WLTP), qui est une nouvelle procédure d'essai plus réaliste permettant de mesurer la consommation de carburant et les émissions de CO<sub>2</sub>. Cette procédure WLTP remplace complètement le nouveau cycle européen de conduite (qui était la procédure d'essai utilisée précédemment). Les conditions d'essai étant plus réalistes, la consommation de carburant et les émissions de CO<sub>2</sub> mesurées selon la procédure WLTP sont, dans de nombreux cas, plus élevées que celles mesurées selon la procédure NEDC. Les valeurs de consommation de carburant et d'émissions de CO<sub>2</sub> peuvent varier en fonction des équipements spécifiques, des options et des types de pneumatiques. Veuillez à vous rapprocher de votre point de vente pour plus de renseignements. Plus d'informations sur [www.peugeot.fr](http://www.peugeot.fr).

**Prix Conseillés TTC** : Le tarif comprend les frais de transport, de préparation, le jeu de plaques d'immatriculation définitives (pose comprise) et 5 litres de carburant. La carte grise est à la charge de l'acheteur. Ce tarif conseillé est susceptible d'évoluer. Nous vous invitons à consulter votre point de vente pour qu'il vous communique les prix en vigueur et l'offre disponible au moment de l'achat. Ces prix publics conseillés s'entendent en Euros (avec TVA incluse au taux de 20%).



## ÉQUIPEMENTS DE SÉRIE

### SÉCURITÉ

Airbags frontaux conducteur et passager adaptatifs (passager neutralisable par clé), airbags latéraux conducteur et passager avant, airbags rideaux de tête aux places avant et arrière

Détection de sous-gonflage

ESP avec fonction Hill Assist (Aide au démarrage en pente)

Fixations ISOFIX aux 2 places latérales arrière (Top Tether)

Frein de stationnement électrique

Kit de dépannage pneumatique

### SÉCURITÉ AVANCÉE

#### Pack Safety

Freinage d'urgence automatique (Active Safety Brake) avec alerte risque de collision (Distance Alert), alerte active de franchissement involontaire de lignes et bas côtés, reconnaissance des panneaux de vitesse et préconisation de vitesse, alerte attention conducteur par caméra



## ÉQUIPEMENTS DE SÉRIE

### CONFORT

Accoudoir central avec rangement et porte gobelet

Banquette arrière rabattable 2/3 - 1/3

Commutation automatique des feux de route et essuie-vitre avant à déclenchement automatique

Deux télécommandes trois boutons

Direction assistée électrique, volant avec réglage manuel en hauteur et en profondeur

Lève-vitres avant et arrière électriques et séquentiels avec anti-pincement

Pare-brise teinté feuilleté acoustique

Quatre poignées de maintien

Rétroviseurs extérieurs électrique avec éclairage d'approche, dégivrants et rabattables électriquement, avec répétiteurs de feux clignotants à LED

Sélecteur de modes de conduite : Eco et Sport sur thermique / Electrique, Hybride et Sport sur PLUG-IN HYBRID

### GARNISSAGES ET SIÈGES

Sièges dynamiques avec appuis-tête avant deux voies

Sièges conducteur et passager réglables en hauteur

Réglage lombaire côté conducteur





## ÉQUIPEMENTS DE SÉRIE

### MULTIMEDIA & NAVIGATION

Deux prises USB-C avant et arrière

Prise 12V à l'avant

Système audio 6 haut-parleurs

Fonction Bluetooth®

Fonction DAB (Radio Numérique Terrestre)

### SPÉCIFICITÉS 408 PLUG-IN HYBRID

Câble de recharge mode 2 (10A, 2,3kW) pour prise domestique standard

Capacité batterie 12,4 kWh / Puissance batterie 100 kW

Chargeur embarqué 3,7kW

Informations sur la position, consommation, télémaintenance, statistiques de roulage et état de charge de la batterie

Monogrammes Hybrid

Pré-conditionnement thermique et charge différée via l'écran central

Régulateur de vitesse adaptatif avec fonction Stop & Go

Active Safety Brake piloté par caméra et radar

Reconnaissance étendue des panneaux de signalisation

Sélecteur de modes de conduite : Electrique, Hybride et Sport



## FINITION ALLURE

### SÉCURITÉ

Feux diurnes à LED sous projecteurs

**Pack Safety Plus (sur HYBRID 180)**

Pack Safety + freinage d'urgence automatique de jour et de nuit (caméra & radar)

Projecteurs Peugeot LED Technology

**Reconnaissance étendue des panneaux de signalisation (sur HYBRID 180)**

### AIDES À LA CONDUITE ET À LA MANŒUVRE

Aide au stationnement arrière

**Pack Drive Assist (sur HYBRID 180)**

Régulateur de vitesse adaptatif avec fonction Stop & Go

Visio Park 1 (caméra de recul)

### ESTHÉTIQUE EXTÉRIEURE

Coques de rétroviseurs extérieurs noir brillant

Calandre avec grille chromée

### ESTHÉTIQUE INTÉRIEURE

Décors textiles (planche de bord, panneaux de porte)

Eclairage d'ambiance (8 couleurs)

Volant cuir (croûte)







## FINITION ALLURE

### CONFORT

Air conditionné automatique bi-zone

Air Quality System (filtre à charbon HEPA)

Démarrage mains libres

Pare-brise feuilleté acoustique

Vitres latérales arrière et lunette arrière chauffante temporisée surteintées

### GARNISSAGES ET SIÈGES

Sièges dynamiques Mi-TEP / Tissu Fractil avec surpiqûres Mint

### JANTES ET ROUES

Jantes alliage 17" SILEX

### MUTIMEDIA ET NAVIGATION

Fonction Mirror Screen (Apple Carplay™ / Android Auto™) sans fil

Navigation connectée\* avec écran central tactile 10" et i-Toggles virtuels personnalisables

Peugeot i-Cockpit® avec instrumentation numérique 10" personnalisable

Reconnaissance vocale en langage naturel

\* Essai gratuit pendant 6 mois inclus pour les services connectés (Pack Connect Plus, détails sur [services-store.peugeot.fr](https://services-store.peugeot.fr))



## FINITION

### ALLURE PACK Equipements en plus d'Allure

#### SÉCURITÉ

##### Pack Safety Plus

Pack Safety + freinage d'urgence automatique de jour et de nuit (caméra & radar)

Reconnaissance étendue des panneaux de signalisation

#### AIDES À LA CONDUITE ET À LA MANŒUVRE

Aide au stationnement avant

##### Pack Drive Assist

Régulateur de vitesse adaptatif avec fonction Stop & Go

##### Pack Rear traffic detection

Surveillance d'angles-morts,  
Aide au changement de voie longue portée,  
Alerte de trafic arrière transversal

#### ESTHÉTIQUE EXTÉRIEURE

Lécheurs de vitres noir brillant

#### CONFORT

Accès et démarrage mains libres

Vitres avant feuilletées acoustiques

#### JANTES ET ROUES

Jantes alliage 19" diamantées JASPE / GRAPHITE sur HYBRID 225



## FINITION

**GT** Equipements en plus d'Allure Pack

## SÉCURITÉ

Projecteurs Peugeot Matrix LED Technology

Peugeot Connect SOS & Assistance

## AIDES À LA CONDUITE ET À LA MANŒUVRE

Pack Drive Assist Plus

Conduite semi-autonome (niveau 2)

Régulateur de vitesse adaptatif avec fonction Stop & Go,

Aide au maintien de la position dans la voie

## ESTHÉTIQUE EXTÉRIEURE

Calandre avec grille verticale couleur caisse

Feux arrière spécifiques avec allumage dynamique griffe à griffe

Monogrammes latéraux emblème Lion

## ESTHÉTIQUE INTÉRIEURE

Ciel de pavillon Noir Mistral

Console centrale avec double surpiqûre et arche de console chromée

Montants de baie textile Noir Mistral

Panneaux de porte avec surpiqûre Vert Adamite et décors aluminium

Pédalier Sport et repose pied en aluminium

Planche de bord avec jonc transversal chromé, décor Alu et surpiqûres Vert





## FINITION

**GT** Equipements en plus d'Allure Pack

### ESTHÉTIQUE INTÉRIEURE

Rétroviseur intérieur électrochrome sans cadre

Seuils de portes avant en aluminium

Surtapis avant/arrière

### CONFORT

Clean cabin avec capteur de particules dans l'habitacle

Driver Sport Pack

Personnalisation du combiné spécifique, sonorité du moteur amplifiée et plus sportive (désactivable)

Volant cuir perforé chauffant

Volet motorisé avec accès bras chargés

### GARNISSAGES ET SIÈGES

Sellerie Tri-matières maille Fraxx Knit / TEP / Alcantara®

### JANTES ET ROUES

Jantes alliage 19" diamantées GRAPHITE

### MUTIMEDIA ET NAVIGATION

Peugeot i-Cockpit® avec instrumentation numérique 10" 3D personnalisable





# JANTES



17" Alliage SILEX

De série sur Allure



19" Alliage JASPE

De série sur Allure Pack



19" Alliage GRAPHITE

De série sur Allure Pack  
**Hybrid 225** et GT



20" Alliage MONOLITHE

En option sur GT **Hybrid**

# TEINTES

## TEINTES MÉTALLISÉES



**Bleu Obsession**  
M0DP – Teinte gratuite



**Gris Sélénium**  
M0LD - Option



**Gris Artense**  
M0F4 – Option  
Non disponible sur GT



**Noir Perla Nera**  
M09V - Option



**Blanc Okénite**  
M0SU - Option

## TEINTES SPECIALES



**Rouge Elixir**  
M5VH - Option

# GARNISSAGES



## Sellerie Tri-matières Tissus FRACTIL et BALADIN / TEP

U3FX

De série sur Allure, Allure Pack



## Sellerie Tri-matières maille Fraxx Knit / TEP / Alcantara®

DBFX

De série sur GT



# GARNISSAGES



## Sellerie Cuir Nappa Mistral

4HFX

En option sur Allure, Allure Pack, GT



## Sellerie Cuir Nappa Bleu Naboo

DAFX

En option sur GT

# OPTIONS

## Prix conseillés TTC

				ALLURE	ALLURE PACK	GT
<b>SÉCURITÉ</b>						
	<b>Pack remorquage:</b> Attelage RDSO (Rotule Démontable Sans Outil) TSM (Trailer Sway Mitigation) Système anti roulis de la remorque	AQ05	790 €	○	○	○
<b>AIDES À LA CONDUITE</b>						
	<b>Packs Safety Plus &amp; Drive Assist :</b> Freinage d'urgence automatique piloté par caméra & radar + Régulateur de vitesse adaptatif avec fonction Stop&Go	Option sur Puretech 130 Série sur Plug-In Hybrid	ZVEL	400 €	○/●	
	<b>Pack Drive Assist Plus :</b> Conduite semi-autonome (niveau 2) Régulateur de vitesse adaptatif avec fonction Stop & Go + aide au maintien de la position dans la voie		ZVEP	200 €	○	●
	<b>Pack Drive Assist Plus 2.0:</b> Conduite semi-autonome (niveau 2) Régulateur de vitesse adaptatif avec fonction Stop & Go + aide au maintien de la position dans la voie, <b>changement de voie semi-automatique</b> et <b>préconisation anticipée de la vitesse</b>		ZVEQ	350 €		○
	<b>Night Vision:</b> la caméra infrarouge du système 'Night Vision' permet de détecter la présence de piétons ou d'animaux de plus de 50 cm de haut à une distance comprise entre 15 et 200 mètres et d'alerter le conducteur jusqu'à 100m avant la collision. L'image s'affiche alors dans votre champ de vision, sur le combiné numérique, avec un signal d'alerte.		N101	1 400 €		○
<b>AIDES À LA MANŒUVRE</b>						
	Aide au stationnement avant		1G07	200 €	○	●
	VisioPark 360° (4 caméras)		1G18	500 €	○	○

(1) Version Thermique / Version HYBRID

● : série ○ : option - : indisponible

# OPTIONS

## Prix conseillés TTC

### ESTHETIQUE EXTERIEURE

				ALLURE	ALLURE PACK	GT
Teintes métallisées	Bleu Obsession	M0DP	gratuite	●	●	●
	Gris Artense	M0F4	650 €	○	○	
	Noir Perla Pera	M09V	650 €	○	○	○
	Blanc Okénite	M0SU	650 €	○	○	○
	Gris Sélénium	M0LD	650 €	○	○	○
Teintes spéciales	Rouge Elixir	M5VH	850 €	○	○	○

### GARNISSAGES & SIÈGES

Sièges avant chauffants	Inclus dans options Siège conducteur AGR. Non disponible avec garnissages cuir	WAEP	200 €	○	○	○
Siège conducteur AGR* : réhausse mécanique, nez de coussin mécanique, site électrique et lombaire pneumatique, Siège passager à réglage mécanique en hauteur et lombaire pneumatique, Sièges avant chauffants.	Incompatibles avec option Pack Cuir Nappa Mistral	WAFM	500 €	○	○	
Siège conducteur AGR* <b>électrique</b> à mémoire (longueur, inclinaison, hauteur, site, lombaire pneumatique et nez de coussin manuel), <b>Siège passager à réglage électrique</b> (longueur, inclinaison, hauteur et lombaire pneumatique), Sièges avant chauffants, <b>massants</b> .		WAGG	1 000 €			○
Pack Cuir Nappa Mistral	Entraine Siège conducteur AGR électrique (WAGG) sur GT	4HFX	2 900 € 2 700 €	○	○	○
Pack Cuir Nappa Bleu Naboo	Entraine Siège conducteur AGR électrique (WAGG)	DAFX	2 900 €			○

(1) Version Thermique / Version Electrique

\* Aktion Gesunder Rücken (Association Allemande pour la santé du dos)

● : série ○ : option - : indisponible



# OPTIONS

## Prix conseillés TTC

				ALLURE	ALLURE PACK	GT
<b>JANTES ET ROUES</b>						
Ecrous de roues anti-vol		QF01	50 €	○	○	○
Jantes alliage 20" diamantées MONOLITHE	Disponible uniquement sur version Plug-In Hybrid	ZHXZ	300 €			-/○
<b>CONFORT</b>						
Pare-brise teinté acoustique chauffant	Incompatible avec toit ouvrant	LW02	200 €	○	○	○
Toit ouvrant électrique avec velum		TC07	1 100 €			○
Volant chauffant		I301	250 €		○	●
<b>MULTIMEDIA ET NAVIGATION</b>						
Système Hi-Fi Premium FOCAL® 10 HP		6F04	850 €			○
Navigation connectée avec écran central tactile 10" et i-Toggles virtuels personnalisables et <b>Peugeot Connect SOS &amp; Assistance (Pack Connect One, détails sur services-store.peugeot.fr)</b>	Essai gratuit pendant 6 mois inclus pour les services connectés (Pack Connect Plus, détails sur services-store.peugeot.fr)	ZJEW	150 €	○	○	●
Recharge smartphone par induction		E301	100 €		○	○
<b>SPECIFICITES 408 HYBRID</b>						
Chargeur embarqué 7,4 kW		LZ02	400 €	○	○	○
(1) Version Thermique / Version HYBRID						

● : série ○ : option - : indisponible

# DÉTAIL DES ÉQUIPEMENTS



## COMBINÉ NUMÉRIQUE 3D

Entièrement configurable et personnalisable, le combiné numérique 3D projette sur deux niveaux de vision les informations. De manière dynamique et selon leur importance, les informations peuvent être affichées plus proches ou plus éloignées de l'œil du conducteur. Ainsi, le temps de réponse du conducteur est amélioré d'environ une demi-seconde.

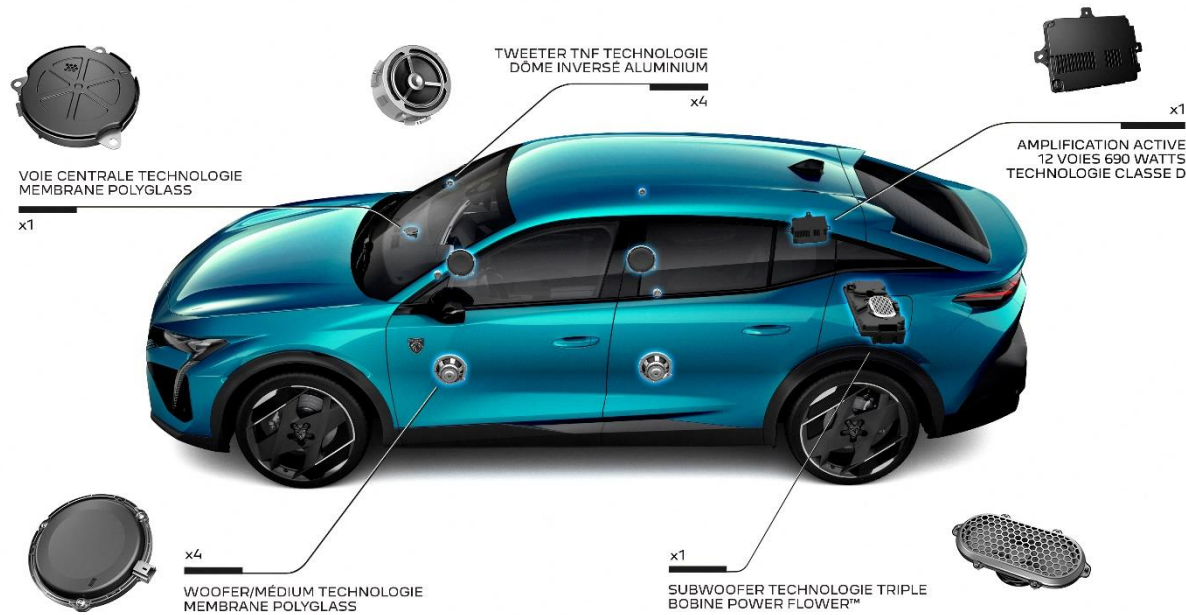


## I-TOGGLES VIRTUELS PERSONNALISABLES

Un second écran tactile peut compléter l'écran central 10'' pour vous permettre de créer vos propres raccourcis. Ainsi, vous pouvez personnaliser des touches d'accès direct à la climatisation, à des contacts, à une radio, à une application...

# DÉTAIL DES ÉQUIPEMENTS

## SYSTÈME HI-FI PREMIUM FOCAL®



## SYSTÈME HI-FI PREMIUM FOCAL®

Le système Hi-Fi Premium FOCAL® est composé de 10 haut-parleurs nouvelle génération, d'un nouveau subwoofer et d'une amplification renforcée. L'amplificateur à 12 canaux délivre 690W de puissance.



## CLEAN CABIN

Le système Clean Cabin est un système complet de gestion de l'air entrant agissant en fonction de la pollution à l'extérieur et à l'intérieur du véhicule. Grâce à son filtre HE, il permet de purifier l'air intérieur en quelques minutes.

Le conducteur a accès à travers l'écran central à l'indice de qualité de l'air intérieur calculé grâce à un capteur de particules.



# DÉTAIL DES ÉQUIPEMENTS

Gamme

Tarifs

Équipements et finitions

Teintes et garnissages

Options

Détail des équipements

Caractéristiques techniques

Services et offres



## SIÈGES ÉLECTRIQUES MASSANTS ET CHAUFFANTS <sup>(1)</sup>

Siège conducteur (labellisé AGR) et passager avec réglages électriques (Réglage angle d'assise + nez de coussin réglable manuellement pour le conducteur), mémorisation, chauffants et massants.

Système de massage pneumatique à 8 poches avec plusieurs programmes. Le contrôle de ces fonctions est géré grâce à l'écran tactile 10" du système d'infodivertissement avec des commandes indépendantes pour le conducteur et le passager. Le système offre un choix de huit modes de massage et trois intensités.

(1) En option ou indisponible selon versions



## UN ESPACE ARRIÈRE GÉNÉREUX

Habitabilité remarquable en rang 2, avec un espace aux genoux de 188 mm, référence dans la gamme PEUGEOT.

Le dessin des sièges, l'angle d'assise ainsi que la cave à pied sont conçus pour garantir un espace optimal aux passagers arrières.

2 buses de ventilation modulable ainsi que 2 prises USB C de charge sont disponibles à l'arrière de la console centrale.

La nouvelle PEUGEOT 408 offre de série une banquette en 2 parties (60/40) équipée d'une trappe à skis et d'un accoudoir central avec porte gobelet.

Et sur la finition GT, un système de rabattement de la banquette via deux commandes facilement accessibles depuis les côtés du coffre (Magic Handles).

# DÉTAIL DES ÉQUIPEMENTS



## PACK DRIVE ASSIST PLUS <sup>(1)</sup>

Ce système combine le régulateur de vitesse adaptatif (ACC Stop & Go) et l'aide au maintien de la position dans la voie (Lane Positioning Assist) pour gérer la conduite en mode semi-autonome dans des conditions spécifiques. Le véhicule gère la direction et la vitesse.

Le conducteur choisit une vitesse de référence dans l'ACC (à partir de 0 km / h) et active le LPA. Le système enregistre la position du véhicule sur la route (au centre, à gauche ou à droite). Pour rester actif, le système oblige le conducteur à garder les mains sur le volant même sans avoir à diriger. Le conducteur peut reprendre le contrôle à tout moment en agissant sur le volant (pour annuler LPA) ou en freinant (pour annuler ACC Stop & Go).

(1) En option ou indisponible selon versions.

(2) En série ou indisponible selon versions



## PEUGEOT MATRIX LED <sup>(2)</sup>

Le système adapte automatiquement les faisceaux des phares aux conditions de circulation, en maintenant un éclairage optimal sans gêner les autres usagers de la route (comme les véhicules venant en sens inverse ou les véhicules à l'avant).

Le système fonctionne de nuit, hors d'une zone éclairée (<5 lux) lorsque la vitesse du véhicule est supérieure à 40 km / h.

Le système bénéficie de cinq modes d'éclairage spécifiques à chaque situation de conduite.



# DÉTAIL DES ÉQUIPEMENTS



## VOIR DE NUIT COMME DE JOUR (2)

Pour une réactivité optimisée de nuit ou par visibilité réduite, la caméra infrarouge du système 'Night Vision'<sup>(1)</sup> permet de détecter la présence de piétons ou d'animaux de plus de 50 cm de haut à une distance comprise entre 15 et 200 mètres et d'alerter le conducteur jusqu'à 100m avant la collision. L'image s'affiche alors dans votre champ de vision, sur le combiné numérique, avec un signal d'alerte.

(1) Vision de nuit.  
(2) En option ou indisponible selon versions.



## DRIVE ASSIST 2.0 (2)

Drive Assist Plus qui combine le régulateur de vitesse avec fonction Stop & Go et l'aide au maintien dans la voie, avec 2 nouvelles fonctions ajoutées :

- Changement de voie semi-automatique : il assiste le conducteur, en toute sécurité, pour effectuer un dépassement du véhicule qui le précède ou un changement de voie.
- Préconisation anticipée de la vitesse (basée sur la navigation connectée du véhicule) : il propose au conducteur d'adapter sa vitesse selon les panneaux de limitation de vitesse.



# CARACTÉRISTIQUES TECHNIQUES

## MOTEUR THERMIQUE

Puissance administrative (CV)

Cylindrée (cm<sup>3</sup>)

Nombre de cylindres / Disposition

Nombre de soupapes par cylindre

Puissance maximum (kW CEE/ch CEE à tr/min)

Couple maximum (Nm CEE à tr/min)

Stop & Start

Norme de dépollution

Type d'injection

Intervalle de maintenance

## PLUG-IN HYBRID ESSENCE

### HYBRID 180 e-EAT8\*\*

### HYBRID 225 e-EAT8

8

10

1 598

1 598

4 en ligne

4 en ligne

4

4

110 / 150 à 4 250

132 / 180 à 6 000

250 à 1750

250 à 1 750

Non

Non

EURO 6d + CF 1/ISV

EURO 6d + CF 1/ISV

Directe

Directe

30 000 km ou 1 an

30 000 km ou 1 an

## MOTEUR ELECTRIQUE

Puissance maximum (kW CEE/ch CEE à tr/min)

Couple maximum (Nm CEE à tr/min)

Batterie Haute Tension

Capacité batterie (kWh) / Puissance batterie (kW)

Autonomie électrique WLTP mixte (min-max km)

Autonomie électrique WLTP City (min-max km)

Temps de charge de 0 à 100%

Chargeur embarqué (kW)

81 / 110 à 2 500

81 / 110 à 2 500

320 entre 500 et 2 500

320 entre 500 et 2 500

Li-Ion

12,4 / 100

61-63

62-63

67-72

68-72

7h05 / 3h25 / 1h40 <sup>(1)</sup>

3,7 de série / 7,4 en option

## PERFORMANCE MOTORISATION HYBRIDE

Puissance maximum (kW CEE/ch CEE à tr/min)

Couple maximum cumulé (Nm CEE)

133 / 180

165 / 225

360

360

\*\*Données WLTP provisoires en cours d'homologation. Emissions de CO<sub>2</sub> WLTP mixte minimum - maximum sur le moteur. Les émissions en CO<sub>2</sub> du véhicule dépendent de la version choisie ainsi que des options présentes sur le véhicule.

(1) Les émissions de CO<sub>2</sub> renseignées sont mixtes et exprimées en grammes par kilomètre. Les valeurs de consommation de carburant et d'émissions de CO<sub>2</sub> indiquées sont conformes à l'homologation WLTP (Règlement UE 2017/948). Depuis 1er septembre 2018, les véhicules neufs sont réceptionnés sur la base de la procédure d'essai harmonisée au niveau mondial pour les véhicules légers (WLTP), qui est une nouvelle procédure d'essai plus réaliste permettant de mesurer la consommation de carburant et les émissions de CO<sub>2</sub>. Cette procédure WLTP remplace complètement le nouveau cycle européen de conduite (NEDC), qui était la procédure d'essai utilisée précédemment. Les conditions d'essai étant plus réalistes, la consommation de carburant et les émissions de CO<sub>2</sub> mesurées selon la procédure WLTP sont, dans de nombreux cas, plus élevées que celles mesurées selon la procédure NEDC. Les valeurs de consommation de carburant et d'émissions de CO<sub>2</sub> peuvent varier en fonction des équipements spécifiques, des options et des types de pneumatiques. Veuillez à vous rapprocher de votre point de vente pour plus de renseignements. Plus d'informations sur [www.peugeot.fr](http://www.peugeot.fr)

(1) Temps estimés : sur prise standard (8A) avec chargeur 3,7 kW / sur prise renforcée (16A) avec chargeur 3,7 kW / sur Wallbox (32A) avec chargeur optionnel 7,4 kW

Visuels non contractuels

# CARACTÉRISTIQUES TECHNIQUES

## PLUG-IN HYBRID ESSENCE

### TRANSMISSIONS

	HYBRID 180 e-EAT8**	HYBRID 225 e-EAT8
Type	Automatique / 2 roues motrices	Automatique / 2 roues motrices
Nombre de rapports	8	8

### MASSES & CHARGES

Masse à vide (kg)	1 696	1 706
Masse totale autorisée en charge (kg)	2 220	2 220
Masse maxi remorquable freinée - pente 12% (kg)	1 400	1 400
Masse totale roulante autorisée (kg)	3 620	3 620

### PERFORMANCES \*

Vitesse maximale (km/h) (mode auto / mode ZEV)	225 (limitée électroniquement) / 135	233 (limitée électroniquement) / 135
0-100 km/h (s)	8,1	7,8
1 000 m départ arrêté (s)	28,5	27,6
80 à 120 km/h en Drive (en mode Hybrid)	5,1	4,5

### CONSOMMATIONS & EMISSIONS WLTP (1)

Consommation en cycle WLTP mixte minimum (l/100km)	1,1	1,2
Consommation en cycle WLTP mixte maximum (l/100km)	1,2	1,2
Emissions de CO2 mixte minimum WLTP (g/km)	26	26
Emissions de CO2 mixte maximum WLTP (g/km)	28	28
Niveau sonore en mouvement (dB)	66	68

### ROUES

Type de pneumatiques (en série ou en option selon version)	215/65R17 - 205/55R19	205/55R19
	245/40R20	245/40R20

### FREINS & SUSPENSIONS

Type de freins avant / arrière	Disques ventilés à étrier flottant et rattrapage automatique d'usure / Disques à étrier flottant
Type de suspension avant	Roues indépendantes - Essieu type Pseudo-Mac Pherson, ressorts hélicoïdaux et amortisseurs hydrauliques intégrés, pressurisés
Type de suspension arrière	Roues semi-indépendantes - Essieu multibras, amortisseurs hydrauliques, pressurisés

\*Performances conducteur seul

\*\*Données WLTP provisoires en cours d'homologation. Emissions de CO2 WLTP mixte minimum - maximum sur le moteur. Les émissions en CO2 du véhicule dépendent de la version choisie ainsi que des options présentes sur le véhicule.

(1) Les émissions de CO2 renseignées sont mixtes et exprimées en grammes par kilomètre. Les valeurs de consommation de carburant et d'émissions de CO2 indiquées sont conformes à l'homologation WLTP (Règlement UE 2017/948). Depuis 1er septembre 2018, les véhicules neufs sont réceptionnés sur la base de la procédure d'essai harmonisée au niveau mondial pour les véhicules légers (WLTP), qui est une nouvelle procédure d'essai plus réaliste permettant de mesurer la consommation de carburant et les émissions de CO2. Cette procédure WLTP remplace complètement le nouveau cycle européen de conduite (NEDC), qui était la procédure d'essai utilisée précédemment. Les conditions d'essai étant plus réalistes, la consommation de carburant et les émissions de CO2 mesurées selon la procédure WLTP sont, dans de nombreux cas, plus élevées que celles mesurées selon la procédure NEDC. Les valeurs de consommation de carburant et d'émissions de CO2 peuvent varier en fonction des équipements spécifiques, des options et des types de pneumatiques. Veuillez à vous rapprocher de votre point de vente pour plus de renseignements. Plus d'informations sur [www.peugeot.fr](http://www.peugeot.fr)

# CARACTÉRISTIQUES TECHNIQUES

	<b>ESSENCE</b>
	<b>PureTech 130 S&amp;S EAT8</b>
<b>MOTEURS</b>	
Puissance administrative (CV)	7
Cylindrée (cm <sup>3</sup> )	1 199
Nombre de cylindres / Disposition	3 en ligne
Nombre de soupapes par cylindre	4
Puissance maximum (kW CEE/ch CEE à tr/min)	96/130 à 5 500
Couple maximum (Nm CEE à tr/min)	230 à 1 750
Stop & Start	Oui
Norme de dépollution	EURO 6d + CF 1/ISV
Type d'injection	Directe
Intervalle de maintenance	20 000 km ou 1 an

## TRANSMISSIONS

Type	Automatique
Nombre de rapports	8

## MASSES & CHARGES

Masse à vide (kg)	1 393
Masse totale autorisée en charge (kg)	1 950
Masse maxi remorquable freinée - pente 12% (kg)	1 350
Masse totale roulante autorisée (kg)	3 300

## PERFORMANCES \*

Vitesse maximale (km/h)  
0-100 km/h (s)  
1 000 m départ arrêté (s)  
80 à 120 km/h en Drive (s)

## CONSOMMATIONS & EMISSIONS WLTP (1)

Consommation en cycle WLTP mixte minimum (l/100km)  
Consommation en cycle WLTP mixte maximum (l/100km)  
Emissions de CO<sub>2</sub> mixte minimum WLTP (g/km)  
Emissions de CO<sub>2</sub> mixte maximum WLTP (g/km)  
Niveau sonore en mouvement (dB)

## ROUES

Type de pneumatiques  
(en série ou en option selon version)

## FREINS & SUSPENSIONS

Type de freins avant / arrière

Type de suspension avant

Type de suspension arrière

	<b>ESSENCE</b>
	<b>PureTech 130 S&amp;S EAT8</b>
	210
	10,4
	32
	7,6
	6,0
	6,1
	136
	138
	68
	215/65R17
	205/55R19
	Disques ventilés à étrier flottant et rattrapage automatique d'usure / Disques à étriers flottant
	Roues indépendantes - Essieu type Pseudo-Mac Pherson, ressorts hélicoïdaux et amortisseurs hydrauliques intégrés, pressurisés
	Roues semi-indépendantes - Essieu à traverse déformable, amortisseurs hydrauliques, pressurisés

\*\*Données WLTP provisoires en cours d'homologation. Emissions de CO<sub>2</sub> WLTP mixte minimum - maximum sur le moteur. Les émissions en CO<sub>2</sub> du véhicule dépendent de la version choisie ainsi que des options présentes sur le véhicule.

(1) Les émissions de CO<sub>2</sub> renseignées sont mixtes et exprimées en grammes par kilomètre. Les valeurs de consommation de carburant et d'émissions de CO<sub>2</sub> indiquées sont conformes à l'homologation WLTP (Règlement UE 2017/948). Depuis 1er septembre 2018, les véhicules neufs sont réceptionnés sur la base de la procédure d'essai harmonisée au niveau mondial pour les véhicules légers (WLTP), qui est une nouvelle procédure d'essai plus réaliste permettant de mesurer la consommation de carburant et les émissions de CO<sub>2</sub>. Cette procédure WLTP remplace complètement le nouveau cycle européen de conduite (NEDC), qui était la procédure d'essai utilisée précédemment. Les conditions d'essai étant plus réalistes, la consommation de carburant et les émissions de CO<sub>2</sub> mesurées selon la procédure WLTP sont, dans de nombreux cas, plus élevées que celles mesurées selon la procédure NEDC. Les valeurs de consommation de carburant et d'émissions de CO<sub>2</sub> peuvent varier en fonction des équipements spécifiques, des options et des types de pneumatiques. Veuillez à vous rapprocher de votre point de vente pour plus de renseignements. Plus d'informations sur [www.peugeot.fr](http://www.peugeot.fr)

Visuels non contractuels



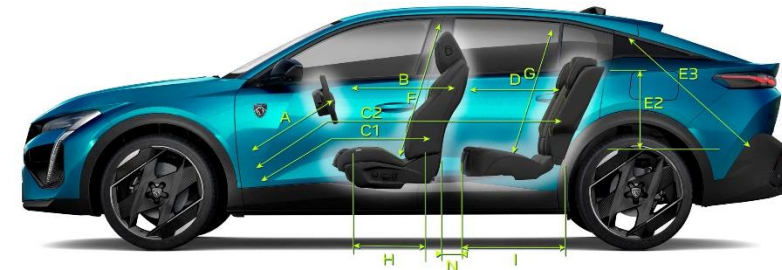


# DIMENSIONS (mm)

EXTÉRIEURES & INTÉRIEURES



\* 1487 with sunroof



A	718
B	597
C1	886
C2	1833
D	857
E	972
E1	1052
E2	464
E3	881
F	891
G	850
H	510
I	418
J	1428
K	1443
L	1384
M	1446
N	188



ICE :  
536 L VDA  
508L VDA (FOCAL)

PLUG-IN HYBRID :  
471 L VDA  
454 L VDA (FOCAL)

# PACK PERSPECTIVES

Pack Perspectives, c'est une nouvelle façon de rouler dans une Peugeot neuve, entretien compris.

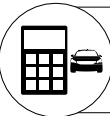
Envie de rouler en Peugeot neuve plus souvent ? Laissez-nous faire.

## POUR EN BÉNÉFICIER, C'EST TRÈS SIMPLE

- 1/ Vous choisissez votre modèle Peugeot (essence, HDI, électrique ou hybride)
- 2/ Vous choisissez la durée d'utilisation (2, 3 ou 4 ans) et estimez le nombre de kilomètres annuels dont vous avez besoin
- 3/ Vous choisissez le niveau de sérénité qui vous convient le mieux



UNE PEUGEOT NEUVE



UN FINANCEMENT PERSONNALISÉ<sup>(1)</sup>



L'ENTRETIEN : RÉVISIONS, PIÈCES DE RECHANGE<sup>(3)</sup>



L'ASSISTANCE 24H/24 ET 7J/7<sup>(2)</sup>



LA GARANTIE ÉTENDUE<sup>(2)</sup>

## LES AVANTAGES

- **Un budget constant** C'est vous qui composez le montant de votre loyer.
- **Pas d'apport obligatoire** Aucune somme à verser.
- **Pas de reprise** Pas d'ancien véhicule à nous revendre, sauf si vous le souhaitez. Dans ce cas, cela peut vous permettre de payer moins par mois.
- **Pas de revente** Peugeot reprend votre véhicule à la fin du contrat.
- **Pas de souci** En cas de vol ou de mise en épave, la Garantie Perte Financière<sup>(6)</sup> complète le remboursement de votre assureur et reconstitue votre capital. Votre renouvellement est facilité.
- **Et en plus, pas d'imprévu** Peugeot Assistance est inclus dans votre contrat. En cas de panne, votre Peugeot bénéficie de l'assistance 24h/24 et 7j/7<sup>(2)</sup>.

## LES CONTRATS DE SERVICES

Pack Perspectives vous offre une couverture optimale, pendant toute la durée de votre contrat. Vous choisissez le niveau de tranquillité :

- **Le Contrat de Service Extension de Garantie** <sup>(2)</sup> prend en charge, pièces et main-d'œuvre comprises, les défaillances mécaniques, électriques ou électroniques au-delà de la période de garantie contractuelle.
- **Le Contrat de Service Entretien** <sup>(3)</sup> prend en charge les opérations liées au plan d'entretien de votre véhicule préconisées par Peugeot comme indiqué dans le carnet d'entretien, ainsi que le remplacement des pièces d'usure, main-d'œuvre comprise (hors pneumatiques).
- **Le Contrat de Service Garanties et Entretien** <sup>(2) (3)</sup> correspond au contrat de service Extension de Garantie + contrat de service Entretien.
- **Le Contrat de Service Privilège** <sup>(4)</sup> c'est une couverture optimale facultative. Vous bénéficiez d'un véhicule garanti et entretenu pendant toute la durée de votre contrat.

Spécial Véhicule électrique

**MOBILITY** **PASS**

**MobilityPass<sup>(7)</sup>, la solution MOBILITE de Peugeot réservé aux véhicules électriques.**  
En souscrivant à la prestation MOBILITY PASS pour 18€/mois avec votre contrat de location e208 ou e2008, vous bénéficiez de **30 jours de location d'un véhicule thermique** équivalent pendant toute la durée de votre contrat de location !

**PSA**  
ASSURANCE

**PSA Assurance** <sup>(5)</sup>, la sécurité optimale

En assurant votre nouveau véhicule par PSA Assurance, vous avez la garantie que votre cotisation annuelle sera la même pendant toute la durée de votre contrat.

(1) Location Longue Durée réservée aux particuliers pour toute commande d'une Peugeot neuve dans le réseau Peugeot participant, sous réserve d'acceptation du dossier par PSA FINANCE FRANCE - Loueur : CREDIPAR, loueur et SA au capital de 138.517.008 €, RCS Versailles n° 317 425 981, ORIAS 07004921 (www.orias.fr), 2-10 boulevard de l'Europe 78300 Poissy (2)(3)(4) Les Contrats de Services Extension de Garantie (2), Entretien (3), Garantie et entretien (2)(3) et Privilège (4) peuvent être souscrits indépendamment de tout financement aux conditions disponibles dans les Points de vente participants. (5) La présentation des produits PSA Assurance, le recueil de la souscription et la gestion des garanties sont effectués par AssurOne Group, courtier en assurances, SAS au capital de 5 191 761 € - RCS Nanterre 478 193 386 - Siège social 2/8 rue Sarah Bernhardt 92600 Asnières sur Seine - Intermédiaire d'assurance N° ORIAS 07003778 (www.orias.fr). Les garanties sont souscrites auprès d'AXA France IARD, SA au capital de 214 799 030 € - RCS Nanterre 722 057 460 et AXA Assurances IARD Mutuelle, société d'assurance mutuelle - SIREN 775 699 309, entreprises régies par le Code des Assurances et ayant leur siège social 313 Terrasses de l'Arche 92000 Nanterre, agissant en coassurance et solidaires entre elles. PSA Assurance est une marque déposée par PSA AUTOMOBILES, SA au capital de 300 176 800 € - RCS Versailles 542 065 479 - Siège social 2 Boulevard de l'Europe 78300 Poissy et exploitée par CREDIPAR, SA au capital de 138 517 008 €, RCS Versailles n° 317 425 981 - Siège social 2-10 boulevard de l'Europe 78300 Poissy - Intermédiaire d'assurance N°ORIAS 07004921 (www.orias.fr). AssurOne Group, AXA et CREDIPAR sont soumis au contrôle de l'ACPR (Autorité de Contrôle Prudentiel et de Résolution) - 4 Place de Budapest CS 92459 75436 Paris Cedex 09. (6) Le contrat d'assurance facultative « Garantie Perte Financière » est distribué par CREDIPAR, en qualité de mandataire d'assurance, et souscrit auprès de PSA Assurance Europe Limited, dont le siège est MIB House, 53 Abate Rigord, Ta'Xbiex, Malte, compagnie d'assurance enregistrée sous le numéro C68963 autorisée par le MFSA Notabile Road, Attard BKR 3000 Malte, à exercer des activités d'assurance en application de l'Insurance Business Act et exerçant en France en libre prestation de services, (7) Mobility Pass est proposé par CREDIPAR dans le cadre d'une location longue durée (voir conditions en point de vente). Vous disposez de 3 mois après la fin de votre contrat de location pour utiliser votre crédit MOBILITY PASS. Offre réservée aux particuliers pour toute LLD d'une Peugeot e-208 ou e-2008 neuve dans le réseau Peugeot participant, sous réserve d'acceptation du dossier par CREDIPAR.

# CHOISISSEZ VOTRE CONTRAT

## CONTRATS DE SERVICES PEUGEOT SÉRÉNITÉ

JUSQU'À 7 ANS DE TRANQUILLITÉ FINANCIÈRE ET TECHNIQUE

Peugeot Sérénité, une gamme de Contrats de Services pensée pour votre tranquillité...

### 1/ EXTENSION DE GARANTIE



L'assistance en cas de panne et d'accident 24h/24 – 7j/7, avec dépannage ou remorquage de votre véhicule si celui-ci ne peut être réparé sur place, ou en cas de perte ou d'enfermement des clés, de panne ou erreur de carburant ou crevaison.



La prise en charge, pièces et main-d'œuvre, des défaillances mécaniques, électriques ou électroniques au-delà de la période de garantie contractuelle.



Le rapatriement ou la poursuite du voyage par train 1<sup>re</sup> classe ou avion classe-éco (si le voyage en train excède 8 heures).

### 2/ ENTRETIEN & ASSISTANCE



L'entretien : prise en charge des opérations liées au plan d'entretien de votre véhicule, préconisées par Automobiles PEUGEOT comme indiqué dans le carnet d'entretien.

### 3/ GARANTIE & ENTRETIEN

L'addition des prestations et options des Packs Extension et Entretien

**LES +  
SERVICES  
PEUGEOT**

- > La sécurité d'un budget automobile maîtrisé.
- > La souscription possible de votre contrat durant les 2 premières années de votre PEUGEOT.
- > La souplesse : si vous changez vos habitudes de roulage, vous pouvez modifier le kilométrage ou la durée de votre contrat via la souscription d'un avenant.

### 4/ PRIVILÈGE

Comprend les prestations Garantie & Entretien auxquelles s'ajoutent :



Le remplacement des pièces d'usure, main-d'œuvre comprise (hors pneumatiques en option), avec des pièces 100% approuvées par PEUGEOT.



Le prêt de véhicule pendant une opération d'entretien (sous réserve d'appel 48 heures avant le rendez-vous).



La possibilité d'enrichir le contrat avec des options telles que la prise en charge du remplacement des pneumatiques, l'entretien spécifique aux véhicules à forte utilisation (conditions sévères d'utilisation mentionnées dans le carnet d'entretien).



Le pré-contrôle technique et 1<sup>er</sup> contrôle technique obligatoire (pour les contrats de 48 et plus).

## PEUGEOT ASSURANCE<sup>1</sup>

REPOSEZ-VOUS SUR L'EXPERTISE PEUGEOT

Bénéficiez d'un contrat sur-mesure, que vous soyez client particulier ou professionnel. Avec le réseau PEUGEOT vous disposez d'un interlocuteur unique, proche de chez vous et toujours disponible pour votre véhicule.

PEUGEOT Assurance s'engage à faire réaliser la remise en état de votre véhicule dans votre point de vente PEUGEOT habituel ou chez tout autre réparateur agréé du réseau PEUGEOT. Vous avez ainsi l'assurance de réparations réalisées avec des pièces d'origine et dans le respect de la garantie constructeur. Un niveau de protection élevé, c'est le minimum que peut vous offrir une assurance automobile. Complément de la gamme de services exclusifs du réseau PEUGEOT, PEUGEOT Assurance vous offre un niveau d'écoute, une disponibilité et une qualité de service dignes de votre confiance.

Protéger votre budget fait naturellement partie de nos prestations :

- > En cas de sinistre, vous n'avez aucune somme à avancer (hors franchise<sup>2</sup>, le cas échéant).
- > Vous bénéficiez d'une mensualisation gratuite de votre prime.

VOTRE DEVIS  
PERSONNALISÉ  
GRATUIT AU

**0 805 015 015 <sup>3</sup>**

(1) La présentation des garanties des produits PEUGEOT ASSURANCE ainsi que le recueil de la souscription sont effectués par AssurOne Group, Courtier en assurances, SA au capital de 2 048 197 € - RCS Paris 478 193 386. Siège social 2/4 Bld de la Gare 95210 Saint-Gratien - Intermédiaire d'assurances immatriculé à l'ORIAS sous le n° 07 003 778 ([www.orias.fr](http://www.orias.fr)). AssurOne Group et CREDIPAR sont soumis au contrôle de l'ACPR (Autorité de Contrôle Prudentiel et de Résolution) 61 rue Taitbout 75439 Paris 9<sup>e</sup>. PEUGEOT ASSURANCE est une marque déposée par PEUGEOT et exploitée par CREDIPAR, SA au capital de 138 517 008 € - 317 425 981 RCS Nanterre - 9 Rue Henri Barbusse 92230 Gennevilliers - Intermédiaire d'assurance immatriculé à l'ORIAS sous le N° 07004921 ([www.orias.fr](http://www.orias.fr)).

(2) Selon les conditions générales de ventes.

(3) Appel gratuit depuis un poste fixe.



# PEUGEOT SE MET À VOTRE SERVICE

## POUR ROULER EN TOUTE SÉRÉNITÉ



### Peugeot Assistance

Assistance gratuite pendant 8 ans en cas de panne, accident, perte de clé... Prise en charge immédiate 24h/24 et 7j/7.

### Actualisation gratuite de la navigation

4 Mises à jour par an, gratuite et à vie de la cartographie sur le site [www.peugeot.fr](http://www.peugeot.fr)

### Bilan saisonnier gratuit

En été et en hiver, Peugeot vous offre un bilan gratuit de votre véhicule.

### Pré-contrôle technique gratuit

Peugeot vous offre le pré-contrôle technique et vous rembourse la contre-visite éventuelle si votre véhicule ne passe pas au contrôle technique suite à la réalisation des opérations préconisées.

### Teleservices

Peugeot vous offre un service de détection automatique, d'alertes et d'échéances d'entretien. Ce service est gratuit et sans abonnement.

## POUR VOUS SIMPLIFIER LA VIE



**Prise de rendez-vous et devis en ligne**  
sur [www.rendezvousenligne.peugeot.fr](http://www.rendezvousenligne.peugeot.fr) ou votre application MyPeugeot.

### Peugeot Rapide

5 prestations essentielles, réalisées avec ou sans rendez-vous.

### Paiement en 4 fois sans frais

Jusqu'à 1 200€ pour toute intervention à l'atelier.

### Peugeot Store

Un véhicule neuf en stock ou configurable au meilleur prix dans le point de vente de votre choix sur:

<https://store.peugeot.fr/stock>  
<https://store.peugeot.fr/configurable>

### Reprise Cash

Peugeot reprend votre véhicule. Recevez une estimation de sa valeur en quelques clics.


### Peugeot Rent

Restez 100% mobile en toutes circonstances! Réservez votre location de voiture ou d'utilitaire sur [www.peugeotrent.fr](http://www.peugeotrent.fr)

## POUR RESTER CONNECTÉ AVEC LA MARQUE

## MYPEUGEOT

Retrouvez votre espace personnel **MYPEUGEOT** sur votre smartphone, pour consulter vos contrats, suivre votre plan d'entretien et bénéficier de nombreux avantages.



Téléchargez **MYPEUGEOT**  
en flashant ce QR code





[CONFIGUREZ](#)

[ACHETEZ EN LIGNE](#)