



PEUGEOT 208

Tarifs, équipements
et caractéristiques techniques

Tarif VP applicable au 03 avril 2023



GAMME



LIKE



ACTIVE PACK

Equipements en plus de Like



STYLE

Equipements en plus d'Active Pack

Air conditionné manuel

Allumage automatique des feux de croisement

Bandeau entre feux arrière noir brillant

Calandre avec grille supérieure avec marquage Chrome Brillant

Feux diurnes à LED sous projecteurs

Fonction Mirror Screen

Jupes de pare-chocs arrière inférieure et supérieure noir grainées

Lève-vitres électriques et séquentiels avec anti-pincement

Radio avec écran tactile 7" couleur

Rétroviseurs extérieurs dégivrants à réglage et rabattement électriques

Sellerie tri matières tissu PNEUMA 3D, surpiqûres Orange Intense

Pack Safety

Freinage d'urgence automatique avec alerte risque de collision, alerte active de franchissement involontaire de ligne et bas-côté, reconnaissance des panneaux de signalisation et préconisation de vitesse

Aide graphique et sonore au stationnement arrière

Jantes 16"

Peugeot i-Cockpit® avec combiné couleur 3,5"

Reconnaissance étendue des panneaux de signalisation et préconisation de vitesse

Jantes alliage 16" diamantées peintes Gris Storm

Monogramme extérieur STYLE Noir Onyx

Projecteurs Peugeot LED Technology

Sellerie tri-matières tissu PNEUMA 3D, surpiqûres Bleu Azure

Seuil de portes lettrage PEUGEOT

Vitres latérales arrière et lunette arrière chauffante temporisée surteintées

GAMME



ALLURE

Equipements en plus de Style

Air conditionné automatique monozone

Avertisseur de temps de conduite

Console haute avec accoudoir intégré

Feux arrière LED

Frein de stationnement électrique avec aide au démarrage en pente et serrage automatique

Jupes de pare-chocs arrière inférieure noir grainée et supérieure noir brillant

Rétroviseur intérieur photosensible

Sellerie tri matières tissu / TEP COSY, surpiqûres Vert Mint

Sans seuil de portes lettrage PEUGEOT



ALLURE PACK

Equipements en plus d'Allure

Peugeot i-Cockpit® 3D avec combiné tête haute numérique 3D

Visio Park 1 (caméra de recul)



GT

Equipements en plus d'Allure Pack

Aide au stationnement avant

Calandre haut de gamme avec grille supérieure avec marquage Dark Chrome

Commutation automatique feux de route / feux de croisement

Eclairage polyambiant 8 couleurs

Habitacle et ciel de pavillon noir

Jantes alliage 17" avec inserts Noir brillant et vernis Dark Coat

Jupes de pare-chocs arrière inférieure et supérieure Noir brillant

Navigation 3D avec reconnaissance vocale, écran tactile 7"

Passages de roue Noir brillant

Projecteurs Peugeot Full LED Technology avec signature 3 griffes

Seuil de portes lettrage PEUGEOT

Volant compact cuir fleur avec laçage vert, Lion chromé et badge GT

TARIFS

Prix conseillés TTC

ELECTRIQUE	CO ₂ * (g/km) (1)	PUISANCE FISCALE (CV)	BONUS / MALUS (€) **	LIKE	ACTIVE PACK	STYLE	ALLURE	ALLURE PACK	GT
Moteur électrique 136ch (100 kW)-Batterie 50 kWh	0-0	4	-5 000 € ***	34 800 € 1PP2A5JESFB001E0	36 550 € 1PP2A5MESFB0A0E0	37 000 € 1PP2A5MESFB02PE0	37 450 € 1PP2A5QESFB0A0E0	38 450 € 1PP2A5KESFB0A0E0	40 000 € 1PP2A5UESFB0A0E0
ESSENCE									
PureTech 130 S&S EAT8	122-123	7	0-50€						30 020 € 1PP2A5TM61B0A0E0
PureTech 100 S&S EAT8	121-124	5	0-75€		24 220 € 1PP2A5LL81B0A0E0	24 670 € 1PP2A5LL81B02PE0	25 620 € 1PP2A5PL81B0A0E0	26 620 € 1PP2A5RL81B0A0E0	28 120 € 1PP2A5TL81B0A0E0
PureTech 100 S&S BVM6	115-118	5			22 520 € 1PP2A5LL6KB0A0E0	22 970 € 1PP2A5LL6KB02PE0	23 920 € 1PP2A5PL6KB0A0E0	24 920 € 1PP2A5RL6KB0A0E0	26 420 € 1PP2A5TL6KB0A0E0
PureTech 75 S&S BVM5	119-119	4		19 200 € 1PP2A5HJUJB001E0	21 320 € 1PP2A5LJUJB0A0E0	21 770 € 1PP2A5LJUJB02PE0			
DIESEL									
BlueHDI 100 S&S BVM6	109-113	5			24 020 € 1PP2A5LP6KB0A0E0	24 470 € 1PP2A5LP6KB02PE0	25 420 € 1PP2A5PP6KB0A0E0	26 420 € 1PP2A5RP6KB0A0E0	27 920 € 1PP2A5TP6KB0A0E0

* Données WLTP en cours d'homologation. Emissions de CO₂ WLTP mixte minimum-maximum sur le moteur. Les émissions en CO₂ du véhicule dépendent de la version choisie ainsi que des options présentes sur le véhicule.

** Bonus/Malus : Montants communiqués suivant les dispositions législatives et réglementaires en vigueur.

*** Valeur maximale du bonus écologique, pouvant varier en fonction du prix facturé (véhicule et options hors frais de mise à la route). Pour toute précision, se référer au décret d'application.

(1) Les émissions de CO₂ renseignées sont mixtes et exprimées en grammes par kilomètre. Les valeurs de consommation de carburant et d'émissions de CO₂ indiquées sont conformes à l'homologation WLTP (Règlement UE 2017/948). Depuis 1er septembre 2018, les véhicules neufs sont réceptionnés sur la base de la procédure d'essai harmonisée au niveau mondial pour les véhicules légers (WLTP), qui est une nouvelle procédure d'essai plus réaliste permettant de mesurer la consommation de carburant et les émissions de CO₂. Cette procédure WLTP remplace complètement le nouveau cycle européen de conduite (qui était la procédure d'essai utilisée précédemment Les conditions d'essai étant plus réalistes, la consommation de carburant et les émissions de CO₂ mesurées selon la procédure WLTP sont, dans de nombreux cas, plus élevées que celles mesurées selon la procédure NEDC Les valeurs de consommation de carburant et d'émissions de CO₂ peuvent varier en fonction des équipements spécifiques, des options et des types de pneumatiques. Veuillez à vous rapprocher de votre point de vente pour plus de renseignements. Plus d'informations sur www.peugeot.fr

Prix Conseillés TTC : Le tarif comprend les frais de transport, de préparation, le jeu de plaques d'immatriculation définitives (pose comprise) et 5 litres de carburant. La carte grise est à la charge de l'acheteur. Ce tarif conseillé est susceptible d'évoluer. Nous vous invitons à consulter votre point de vente pour qu'il vous communique les prix en vigueur et l'offre disponible au moment de l'achat Ces prix publics conseillés s'entendent en Euros (avec TVA incluse au taux de 20%.

ÉQUIPEMENTS DE SÉRIE

SÉCURITÉ

Airbags frontaux et latéraux conducteur et passager avant, rideaux

Allumage automatique des feux de croisement

Appuis-tête réglables en hauteur avant et arrière (x3)

Ceintures de sécurité avant à enrouleurs pyrotechniques avec limiteurs d'effort et détection de non bouclage

Ceinture de sécurité arrière centrale 3 points, avec détection de non bouclage

Ceintures de sécurité arrière latérales avec enrouleurs pyrotechniques, limiteurs d'effort, détection de non bouclage

Programme de Stabilité Electronique (ESC) avec antipatinage des roues (ASR), antiblocage des roues (ABS), répartiteur électronique de freinage (REF), assistance au freinage d'urgence (AFU), contrôle dynamique de stabilité (CDS) et contrôle de stabilité de la remorque (TSM).

Détection de sous-gonflage indirecte


Fixations suivant norme ISOFIX et Top Tether aux places latérales arrière avec étiquettes de localisation

Kit de dépannage pneumatique

Verrouillage automatique de tous les ouvrants en roulant

SÉCURITÉ AVANCÉE

Pack Safety : Freinage d'urgence automatique (Active Safety Brake) avec alerte risque de collision (Distance Alert), alerte active de franchissement involontaire de lignes et bas côtés, reconnaissance des panneaux de vitesse et préconisation de vitesse, alerte attention conducteur par caméra



ÉQUIPEMENTS DE SÉRIE

AIDES À LA CONDUITE ET À LA MANŒUVRE

Régulateur / Limiteur de vitesse

CONFORT

Direction assistée électrique

Eclairage coffre à lampe

Volant réglable en hauteur et profondeur

MULTIMEDIA & NAVIGATION

Fonction Bluetooth®

Fonction DAB (Radio Numérique Terrestre)

GARNISSAGES & SIÈGES

Siège conducteur avec réglage manuel en hauteur

Banquette rabattable 1/3 - 2/3

SPÉCIFICITÉS 208 ÉLECTRIQUE

Chargeur embarqué 7,4 kW monophasé

Câble électrique mode 3, prises de charge T2/T2



FINITION LIKE

Equipements en plus des équipements de série

SÉCURITÉ

Projecteurs halogènes avec feux diurnes à LED

ESTHÉTIQUE EXTÉRIEURE

Bandeau entre feux arrière noir brillant

Coques de rétroviseurs extérieurs noir brillant

Calandre avec grille supérieure avec marquage Chrome Brillant et enjoliveur supérieur noir grainé

Jupes de pare-chocs arrière inférieure et supérieure noir grainées

Monogramme extérieur LIKE (finition LIKE uniquement)

ESTHÉTIQUE INTÉRIEURE

Planche de bord et panneaux de portes avant injectés avec décors aspect carbone

Habitacle et ciel de pavillon gris clair

Volant compact croute de cuir, Lion chromé et commandes multimédia sur volant

CONFORT

Télécommande 3 boutons + clé standard

Air conditionné manuel

Eclairage intérieur à ampoules : plafonnier avant à 3 spots (1 lampe et 2 liseuses)



FINITION LIKE

Equipements en plus des équipements de série

CONFORT

Lève-vitres avant et arrière électriques et séquentiels avec anti-pincement

Pare-brise teinté

Pare-brise teinté acoustique (uniquement en motorisation diesel)

Peugeot i-Cockpit® avec combiné tête haute analogique LCD

Rétroviseurs extérieurs dégivrants à réglage et rabattement électriques

Rétroviseur intérieur à réglage jour / nuit manuel

Vitres latérales arrière et lunette arrière chauffante temporisée teintées

MULTIMEDIA & NAVIGATION

Radio avec écran tactile 7" couleur capacitif, 1 prise USB (DATA type A) sur console avant

Fonction Mirror Screen (Apple CarPlay™/ Android Auto™)

6 haut parleurs (2 tweeters et 2 woofers à l'avant et 2 larges bandes à l'arrière)

GARNISSAGES & SIÈGES

Sellerie tri matières tissu PNEUMA 3D, surpiqûres Orange Intense

JANTES & ROUES

Jantes tôle 15" avec enjoliveurs LAPA



FINITION LIKE

Equipements en plus des équipements de série

SPÉCIFICITÉS 208 ÉLECTRIQUE

Air conditionné automatique monozone

Avertisseur de temps de conduite

Calandre haut de gamme avec grille supérieure avec marquage couleur caisse et enjoliveur supérieur Noir Brillant

Console haute avec accoudoir intégré

Démarrage mains libres avec 2 télécommandes 3 boutons

Frein de stationnement électrique avec aide au démarrage en pente et serrage automatique

Jantes tôle 16" avec enjoliveurs PLAKA

Passages de roue Noir brillant

PEUGEOT Connect SOS & Assistance et Télémaintenance

Peugeot i-Cockpit® avec combiné tête haute analogique et matrice couleur 3,5"

Planche de bord slush et panneaux de portes avant avec décors aspect carbone

Radio avec écran tactile 7" couleur capacitif, 2 prises USB (DATA type A, recharge type C) sur console avant

2 prises USB (Recharge type A) sur console basse pour passagers arrière

Reconnaissance étendue des panneaux de signalisation et préconisation de vitesse



FINITION ACTIVE PACK

Equipements en plus de Like

SÉCURITÉ AVANCÉE

Reconnaissance étendue des panneaux de signalisation et préconisation de vitesse

AIDES À LA CONDUITE ET À LA MANŒUVRE

Aide graphique et sonore au stationnement arrière

ESTHÉTIQUE INTÉRIEURE

Planche de bord slush et panneaux de portes avant avec décors aspect carbone

CONFORT

Peugeot i-Cockpit® avec combiné tête haute analogique et matrice couleur 3,5''

JANTES & ROUES

Jantes tôle 16'' avec enjoliveurs PLAKA

SPÉCIFICITÉS 208 ÉLECTRIQUE

Projecteurs Peugeot LED Technology



FINITION STYLE

Equipements en plus d'Active Pack

SÉCURITÉ

Projecteurs Peugeot LED Technology

ESTHÉTIQUE EXTÉRIEURE

Monogramme extérieur STYLE Noir Onyx (indisponible sur e-208)

ESTHÉTIQUE INTÉRIEURE

Décor panneaux de portes Noir et Azure

Seuil de portes lettrage PEUGEOT

CONFORT

Vitres latérales arrière et lunette arrière chauffante temporisée surteintées

GARNISSAGES & SIÈGES

Sellerie tri-matières tissu PNEUMA 3D, surpiqûres Bleu Azure

JANTES & ROUES

Jantes alliage 16" SOHO diamantées peintes Gris Storm

[Jantes alliage 16" ELBORN sur e-208](#)



FINITION

ALLURE Equipements en plus de Style

SÉCURITÉ

Avertisseur de temps de conduite

Feux arrière LED

Frein de stationnement électrique avec aide au démarrage en pente et serrage automatique

ESTHÉTIQUE EXTÉRIEURE

Jupes de pare-chocs arrière inférieure noir grainée et supérieure noir brillant

Jupes de pare-chocs arrière inférieure et supérieure Noir brillant (PureTech 130 EAT8 uniquement)

CONFORT

Air conditionné automatique monozone

Console haute avec accoudoir intégré

Essuie-vitre avant à déclenchement automatique

Rétroviseur intérieur photosensible

MULTIMEDIA & NAVIGATION

Radio avec écran tactile 7" couleur capacitif, 2 prises USB (DATA type A, recharge type C) sur console avant

2 prises USB (Recharge type A) sur console basse pour passagers arrière



FINITION ALLURE

Equipements en plus de Style

GARNISSAGES & SIÈGES

Sellerie tri matières tissu / TEP COSY, surpiqûres Mentholées

SPÉCIFICITÉS 208 ÉLECTRIQUE

Jupes de pare-chocs arrière inférieure et supérieure Noir brillant



FINITION ALLURE PACK


Equipements en plus d'Allure

AIDES À LA CONDUITE ET À LA MANŒUVRE

Visio Park 1 (caméra de recul)

CONFORT

Peugeot i-Cockpit® 3D avec combiné tête haute numérique 3D



FINITION

GT Equipements en plus d'Allure Pack

SÉCURITÉ

Commutation automatique feux de route / feux de croisement

Fixations suivant norme ISOFIX sur siège passager avant avec étiquettes de localisation

Roue de secours galette (indisponible sur e-208)

Projecteurs Peugeot Full LED Technology avec signature 3 griffes

AIDES À LA CONDUITE ET À LA MANŒUVRE

Aide graphique et sonore au stationnement avant

ESTHÉTIQUE EXTÉRIEURE

Calandre haut de gamme avec grille supérieure avec marquage Dark Chrome et enjoliveur supérieur Noir Brillant

Canule d'échappement chromée (droite), double avec PureTech 130 EAT8 (canule non chromée en diesel et pas de canule sur e-208)

Jupes de pare-chocs arrière inférieure et supérieure Noir brillant

Lécheurs de vitres latérales Noir brillant

Monogramme extérieur GT sur custode et volet de coffre

Passages de roue Noir brillant



FINITION

GT Equipements en plus d'Allure Pack

ESTHÉTIQUE INTÉRIEURE

Pédalier en aluminium

Planche de bord slush surpiquée et panneaux de portes avant avec décors aspect carbone et éclairage polyambiant 8 couleurs

Habitacle et ciel de pavillon noir

Surtapis avant et arrière noirs avec surpiqûres Vert Adamite

Volant compact cuir fleur avec laçage vert, Lion chromé et badge GT et commandes multimédia sur volant

CONFORT

Démarrage mains libres avec 2 télécommandes 3 boutons

Eclairage intérieur à LED : plafonniers tactiles avant (1 lampe et 2 liseuses) et arrière (2 liseuses), pare-soleil, cave à pieds

4 poignées de maintien (2 à l'avant et 2 à l'arrière)

Rétroviseur intérieur photosensible frameless

MULTIMEDIA & NAVIGATION

Navigation 3D avec reconnaissance vocale, écran tactile capacitif 7"

Cartographie Europe

Trafic en temps réel by TomTom Services (Informations trafic, Stations services, Parkings, Météo, Recherche Locale), abonnement 3 ans inclus*

Zones de danger by TomTom Services, abonnement 3 ans inclus*

*Connexion via smartphone (partage de connexion)



FINITION

GT Equipements en plus d'Allure Pack

GARNISSAGES & SIÈGES

Sellerie tri matières tissu / TEP CAPY, surpiqûres Vert Adamite

Siège passager avant avec réglage manuel en hauteur

JANTES & ROUES

Jantes alliage 17" BRONX avec inserts Noir Brillant et vernis Dark Coat



JANTES



15" Tôle LAPA

De série sur Like



16" Tôle PLAKA

De série sur e-Like,
et Active Pack



16" Alliage SOHO

De série sur Style, Allure et
Allure Pack



16" Alliage ELBORN

De série sur e-Style, e-Allure
et e-Allure Pack



17" Alliage BRONX

De série sur GT

TEINTES

TEINTES MÉTALLISÉES



Jaune Faro
M02T – Teinte gratuite



Gris Artense
M0F4 - Option



Gris Platinum
M0VL - Option



Noir Perla Nera
M09V - Option

TEINTES SPÉCIALES



Rouge Elixir
M5VH - Option



Bleu Vertigo
M6SM - Option

TEINTE OPAQUE



Blanc Banquise
POWP - Option

GARNISSAGES

Gamme

Tarifs

Equipements
et finitions

Teintes et
garnissages

Options

Détail des
équipements

Caractéristiques
techniques

Financements
et services



Tri-matières tissu PNEUMA 3D

A5FX

De série sur Like, Active Pack



Tri-matières tissu PNEUMA 3D

V1FX

De série sur Style

GARNISSAGES



Tri-matières tissu COSY / TEP Mistral

A6FX

De série sur Allure, Allure Pack



Tri-matières tissu CAPY / TEP

A7FX

De série sur GT



Alcantara® Mistral / TEP

D7FX

En option sur GT

Gamme

Tarifs

Équipements
et finitionsTeintes et
garnissages

Options

Détail des
équipementsCaractéristiques
techniquesFinancements
et services

OPTIONS

Prix conseillés TTC

				LIKE	ACTIVE PACK	STYLE	ALLURE	ALLURE PACK	GT
SÉCURITÉ									
Pack attelage: Rotule escamotable, démontable sans outils	Indisponible sur motorisation Puretech 75 S&S BVM5	AQ05	700 €		○/-(1)	○/-(1)	○/-(1)	○/-(1)	○/-(1)
Pack Safety Plus :		ZVCA	500 €					○	○
Pack Safety + Freinage d'urgence automatique avec vidéo & radar									
Projecteurs Peugeot LED Technology, indicateurs de direction à ampoules		WV70	150 €		○/-(1)	●	●	●	
Prédisposition Peugeot Connect SOS & Assistance et Télémaintenance		YR04	0 €		○/-(1)	○/-(1)	○/-(1)	○/-(1)	○/-(1)
Système de surveillance d'angle mort		AO01	100 €						○
AIDES À LA CONDUITE									
Pack Drive Assist: Pack Safety Plus, Régulateur de vitesse adaptatif avec fonction 30 km/h	Disponible uniquement avec boîte manuelle	ZVCB	900 €					○/-(1)	○/-(1)
Pack Drive Assist Plus => conduite semi-autonome: Pack Safety Plus, Régulateur de vitesse adaptatif avec fonction Stop & GO, Aide au maintien de la position dans la voie	Disponible uniquement avec boîte automatique	ZVCC	900 €					○	○
AIDES À LA MANŒUVRE									
Visio Park 1: Aide graphique et sonore au stationnement arrière, Caméra de recul avec restitution sur l'écran tactile d'une vue arrière, et d'une vue de dessus de l'environnement arrière du véhicule		WY38	260 €		○	○	○	●	●

(1) Version Thermique / Version Electrique

● : série ○ : option - : indisponible

OPTIONS

Prix conseillés TTC

Gamme

Tarifs

Equipements
et finitionsTeintes et
garnissages

Options

Détail des
équipementsCaractéristiques
techniquesFinancements
et services

				LIKE	ACTIVE PACK	STYLE	ALLURE	ALLURE PACK	GT
JANTES ET ROUES									
Prédisposition roue de secours	Entraîne le retrait du kit de dépannage pneumatique	ZH--	20 €	○ / ⁽¹⁾	○ / ⁽¹⁾	○ / ⁽¹⁾	○ / ⁽¹⁾	○ / ⁽¹⁾	
Jantes alliage 16" SOHO diamantées peintes Gris Storm		ZHJA	300 €	ZHZ3	ZHG6	ZHZ5	ZHZ5	ZHZ5	
Prédisposition roue de secours	Entraîne jantes alliage 16" SOHO Entraîne le retrait du kit de dépannage pneumatique	ZHZ5	320 €		○ / ⁽¹⁾				
Jantes alliage 16" ELBORN		ZHKH	300 €		- / ○ ⁽¹⁾				
ESTHETIQUE EXTERIEURE									
Teintes opaques	Blanc Banquise	P0WP	200 €	○	○	○	○	○	○
	Jaune Faro	M02T	gratuit	●	●	●	●	●	●
Teintes métallisées	Gris Artense	M0F4	550 €	○	○	○	○	○	○
	Noir Perla Nera	M09V	550 €	○	○	○	○	○	○
	Gris Platinum	M0VL	550 €		○ / ⁽¹⁾	○ / ⁽¹⁾	○ / ⁽¹⁾	○ / ⁽¹⁾	○ / ⁽¹⁾
Teintes spéciales	Rouge Elixir	M5VH	750 €		○	○	○	○	○
	Bleu Vertigo	M6SM		- / ○ ⁽¹⁾	- / ○ ⁽¹⁾	- / ○ ⁽¹⁾	○	○	○
Toit Black Diamond	Indisponible avec la teinte Noir Perla Nera	JD20	350 €						○
GARNISSAGES & SIÈGES									
Sièges avant chauffants	Inclus dans le Pack Alcantara®	NA01	200 €		○	-	○	○	○
Pack Alcantara®: Sièges Alcantara®/TEP avec réglages électriques et massant côté conducteur + sièges avant chauffants		D7FX	1 400 €						○

(1) Version Thermique / Version Electrique

● : série ○ : option - : indisponible

OPTIONS

Prix conseillés TTC

Gamme

Tarifs

Équipements et finitions

Teintes et garnissages

Options

Détail des équipements

Caractéristiques techniques

Financements et services

CONFORT

Accès et démarrage mains libres Proximity

Toit panoramique avec velum intérieur à commande mécanique

Entraîne poignée de maintien conducteur

YD07 350 €

OK01 550 €

LIKE	ACTIVE PACK	STYLE	ALLURE	ALLURE PACK	GT
			○	○	○
					○

MULTIMEDIA ET NAVIGATION

Navigation 3D connectée avec reconnaissance vocale, écran tactile capacitif 7":

2 prises USB (DATA Type A, recharge type C) sur console avant, Cartographie Europe, Trafic en temps réel by TomTom Services (Informations trafic, Stations services, Parkings, Météo, Recherche Locale), abonnement 3 ans inclus, Zones de danger by TomTom Services, abonnement 3 ans inclus, Connexion automatique et permanente via carte SIM intégrée sur motorisation électrique Partage de connexion via smartphone sur motorisation thermique

ZJ-- 450 €

ZJ28 450 €

Navigation 3D connectée avec reconnaissance vocale, écran tactile capacitif 10" HD

2 prises USB (DATA Type A, recharge type C) sur console avant, Cartographie Europe, Trafic en temps réel by TomTom Services (Informations trafic, Stations services, Parkings, Météo, Recherche Locale), abonnement 3 ans inclus, Zones de danger by TomTom Services, abonnement 3 ans inclus, Connexion automatique et permanente via carte SIM intégrée sur motorisation électrique, Partage de connexion via smartphone sur motorisation thermique

sur thermique

sur électrique

ZJ17 500 €

ZJ17 150 €

ZJ17 650 €

ZJ17 150 €

YR07 150 €

LIKE	ACTIVE PACK	STYLE	ALLURE	ALLURE PACK	GT
	○/-(¹)	○/-(¹)	○/-(¹)		
	ZJ26	ZJ26	ZJ28		
	-/○(¹)	-/○(¹)	-/○(¹)		●
				○	
					○
				○	
					○
	-/●(¹)	○/●(¹)	○/●(¹)	○/●(¹)	○/●(¹)

Peugeot Connect SOS & Assistance et Telemaintenance

ENVIRONNEMENT ÉLECTRIQUE

Chargeur embarqué 11 KW triphasé

LZ04 400 €

-/○(¹)	-/○(¹)	-/○(¹)	-/○(¹)	-/○(¹)	-/○(¹)
---------------------	---------------------	---------------------	---------------------	---------------------	---------------------

(1) Version Thermique / Version Electrique

● : série ○ : option - : indisponible

DÉTAIL DES ÉQUIPEMENTS



COMBINÉ NUMÉRIQUE 3D

Le Combiné Numérique* avec son écran holographique futuriste 3D est juste à hauteur de vos yeux. Les informations sur le véhicule et la conduite s'enchaînent en toute lisibilité sur 2 niveaux de lecture selon le degré d'importance ou d'urgence (sécurité, aides à la conduite, navigation). Vous pouvez paramétrer celles que vous souhaitez voir s'afficher en permanence.

* De série ou indisponible selon les versions.



VERS LA CONDUITE SEMI-AUTONOME

Avec la PEUGEOT 208, vous disposez de nombreux assistants intelligents, très sécurisants.

Le PEUGEOT Drive Assist Plus* ouvre l'ère de la conduite semi-autonome & intelligente grâce aux radars et caméras embarquées : suivi de votre trajectoire avec choix de la position dans la voie, reconnaissance des panneaux, régulation de la vitesse et de la distance de sécurité jusqu'à l'arrêt si besoin et redémarrage automatique.

* Disponible de série, en option ou indisponible selon les versions .

CARACTÉRISTIQUES TECHNIQUES

ELECTRIQUE

Moteur électrique 136ch (100 kW)

MOTEUR

Puissance administrative (CV)	4
Technologie	Synchrone à aimants permanents
Puissance maximum (kW CEE / ch CEE à tr/min)	100 / 136 à 5 500
Couple maximum (Nm CEE à tr/min)	260 / 300 à 3 674

TRANSMISSIONS

Type	Automatique
Nombre de rapports	Réducteur à 1 rapport

BATTERIE

Technologie	Lithium-Ion
Nombre de cellules / modules	216 / 18
Capacité utile (kWh)	46,3
Masse (kg)	345
Tension totale (V)	400
Intervalle de maintenance	25 000 km ou 2 ans

MASSES & CHARGES

Masse à vide (kg)	1455
Masse totale autorisée en charge (kg)	1910
Masse maxi remorquable (kg)	-

PERFORMANCES (Conducteur seul)

Vitesse maximale (km/h)	150 (Mode sport)
0-100 km/h (s)	9,0
1000 m départ arrêté (s)	31,5
30 à 60 km/h en Drive (s)	2,0
60 à 90 km/h en Drive (s)	3,3
80 à 120 km/h en Drive (s)	6,6

AUTONOMIE ET CONSOMMATION

Autonomie en cycle WLTP mixte (km)	362
Autonomie en cycle WLTP urbain (km)	519
Consommation en cycle WLTP mixte (kWh / 100 km)	15,4
Consommation en cycle WLTP urbain (kWh / 100 km)	9,9

RECHARGE (à 20°C de 0 à 100%)

Capacité maximum AC (kW)	11
Capacité maximum DC (kW)	100
Temps sur prise domestique 1,8 kW AC (h)	>28
Temps sur borne de recharge 7,4 kW AC (h)	7,5
Temps sur borne de recharge 11 kW AC (h)	4,5
Temps sur station de recharge rapide 100 kW DC (h)	0,5

ROUES

Type de pneumatiques	195/55 R16 H
(en série ou en option selon version)	205/45 R17 V

FREINS & SUSPENSIONS

Type de freins avant / arrière	Disques avant 283 x 26 mm / Disques arrière 249 x 10 mm
Type de suspension avant	Pseudo McPherson
Type de suspension arrière	Train arrière à barre Panhard

* Données WLTP en cours d'homologation. Emissions de CO₂ WLTP mixte minimum-maximum sur le moteur. Les émissions en CO₂ du véhicule dépendent de la version choisie ainsi que des options présentes sur le véhicule.

(1) Les émissions de CO₂ renseignées sont mixtes et exprimées en grammes par kilomètre. Les valeurs de consommation de carburant et d'émissions de CO₂ indiquées sont conformes à l'homologation WLTP (Règlement UE 2017/948). Depuis 1er septembre 2018, les véhicules neufs sont réceptionnés sur la base de la procédure d'essai harmonisée au niveau mondial pour les véhicules légers (WLTP), qui est une nouvelle procédure d'essai plus réaliste permettant de mesurer la consommation de carburant et les émissions de CO₂. Cette procédure WLTP remplace complètement le nouveau cycle européen de conduite (qui était la procédure d'essai utilisée précédemment). Les conditions d'essai étant plus réalistes, la consommation de carburant et les émissions de CO₂ mesurées selon la procédure WLTP sont, dans de nombreux cas, plus élevées que celles mesurées selon la procédure NEDC. Les valeurs de consommation de carburant et d'émissions de CO₂ peuvent varier en fonction des équipements spécifiques, des options et des types de pneumatiques. Veuillez à vous rapprocher de votre point de vente pour plus de renseignements. Plus d'informations sur www.peugeot.fr

CARACTÉRISTIQUES TECHNIQUES


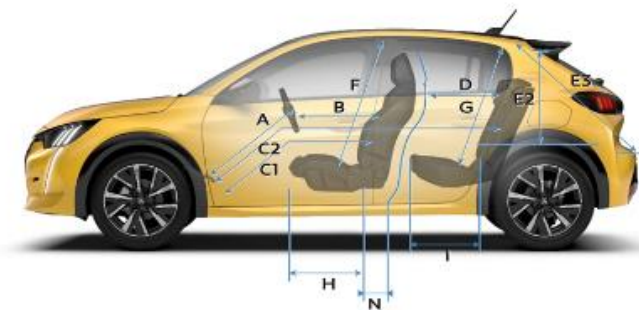

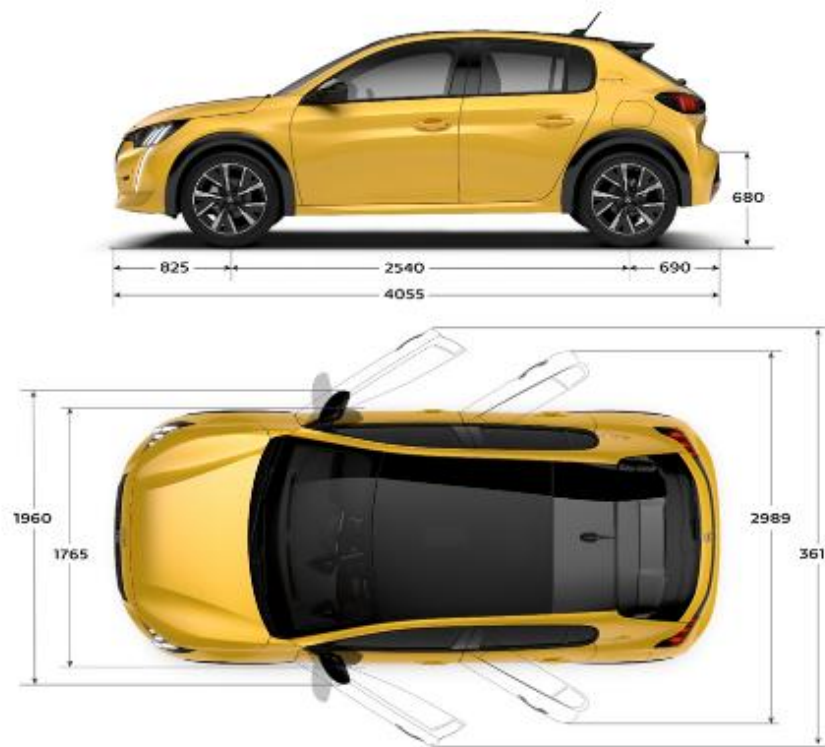
	ESSENCE				DIESEL
	PureTech 75 S65 BVM5	PureTech 100 S65 BVM6	PureTech 100 S65 EAT8	PureTech 130 S65 EAT8	BlueHDi 100 S65 BVM6
MOTEURS					
Puissance administrative (CV)	4	5	5	7	5
Cylindrée (cm ³)	1 199	1 199	1 199	1 199	1 499
Nombre de cylindres / Disposition	3 en ligne	3 en ligne	3 en ligne	3 en ligne	4 en ligne
Nombre de soupapes par cylindre	4	4	4	4	4
Puissance maximum (kW CEE / ch CEE à tr/min)	55 / 75 à 5 750	75 / 100 à 5 500	75 / 100 à 5 500	96 / 130 à 5 500	75/100 à 3500
Couple maximum (Nm CEE à tr/min)	118 / 2 750	205 / 1 750	205 / 1 750	230 / 1 750	250/1750
Stop & Start	Oui	Oui	Oui	Oui	Oui
Norme de dépollution	EURO 6	EURO 6	EURO 6	EURO 6	EURO 6
Type d'injection	Directe	Directe	Directe	Directe	Directe
Intervalle de maintenance	20 000 km ou 1 an	20 000 km ou 1 an	20 000 km ou 1 an	20 000 km ou 1 an	30 000 km ou 1 an
TRANSMISSIONS					
Type	Manuelle	Manuelle	Automatique	Automatique	Manuelle
Nombre de rapports	5	6	8	8	6
MASSES & CHARGES					
Masse à vide (kg)	980	1 090	1 090	1 158	1 090
Masse totale autorisée en charge (kg)	1 510	1 595	1 625	1 630	1 645
Masse maxi remorquable (kg)	500	1 200	1 200	1 200	1 200
Masse totale roulante autorisée (kg)	2 010	2 795	2 825	2 830	2 845
PERFORMANCES (Conducteur seul)					
Vitesse maximale (km/h)	174	188	188	208	188
0-100 km/h (s)	13,2	9,9	10,8	8,7	10,2
1 000 m départ arrêté (s)	34,6	31,4	32,3	29,8	31,9
80 à 120 km/h sur l'avant-dernier rapport (s)	13,4	9,5	7,6 (en Drive)	5,8 (en Drive)	9,9
80 à 120 km/h sur le dernier rapport (s)	19,4	12,9	7,6 (en Drive)	5,8 (en Drive)	15,5
CONSOMMATIONS & EMISSIONS WLTP ⁽¹⁾					
Consommation en cycle WLTP mixte minimum (l/100km)	5,3	5,1	5,4	5,3	4,2
Consommation en cycle WLTP mixte maximum (l/100km)	5,3	5,3	5,5	5,4	4,3
Emissions de CO ₂ mixte minimum WLTP (g/km)	119	115	121	122	109
Emissions de CO ₂ mixte maximum WLTP (g/km)	119	118	124	123	113
ROUES					
Type de pneumatiques (en série ou en option selon version)	195/55 R16 H 185/65 R15 T	195/55 R16 H 205/45 R17 V	195/55 R16 H 205/45 R17 V	195/55 R16 H 205/45 R17 V	195/55 R16 H 205/45 R17 V 185/65 R15 T
Roue de secours	En série : Kit de dépannage pneumatique				
FREINS & SUSPENSIONS					
Type de freins avant / arrière	Disques avant 266 x 22 mm / Tambours 8"	Disques avant 283 x 26 mm / Disques arrière 249 x 10 mm Arrière Tambour 8" avec frein à main manuel	Disques avant 283 x 26 mm / Disques arrière 249 x 10 mm	Disques avant 283 x 26 mm / Disques arrière 249 x 10 mm	Disques avant 266 x 22 mm / Disques arrière 249 x 10 mm sur Like Disques avant 283 x 26 mm / Disques arrière 249 x 10 mm à partir d'Active
Type de suspension avant / arrière	Pseudo McPherson / Traverse déformable				

* Données WLTP en cours d'homologation. Emissions de CO₂ WLTP mixte minimum-maximum sur le moteur. Les émissions en CO₂ du véhicule dépendent de la version choisie ainsi que des options présentes sur le véhicule.

(1) Les émissions de CO₂ renseignées sont mixtes et exprimées en grammes par kilomètre. Les valeurs de consommation de carburant et d'émissions de CO₂ indiquées sont conformes à l'homologation WLTP (Règlement UE 2017/948). Depuis 1er septembre 2018, les véhicules neufs sont réceptionnés sur la base de la procédure d'essai harmonisée au niveau mondial pour les véhicules légers (WLTP), qui est une nouvelle procédure d'essai plus réaliste permettant de mesurer la consommation de carburant et les émissions de CO₂. Cette procédure WLTP remplace complètement le nouveau cycle européen de conduite (qui était la procédure d'essai utilisée précédemment). Les conditions d'essai étant plus réalistes, la consommation de carburant et les émissions de CO₂ mesurées selon la procédure WLTP sont, dans de nombreux cas, plus élevées que celles mesurées selon la procédure NEDC. Les valeurs de consommation de carburant et d'émissions de CO₂ peuvent varier en fonction des équipements spécifiques, des options et des types de pneumatiques. Veuillez à vous rapprocher de votre point de vente pour plus de renseignements. Plus d'informations sur www.peugeot.fr

DIMENSIONS

Extérieures & Intérieures



A	720
B	640
C1	885
C2	1697
D	812
E	674
E1	1018
E2	536
E3	749
F	886 Cielo
G	857
H	563
I	541
J	1360
K	1382
L	1319
M	1350
N	239

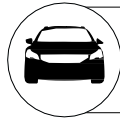
PACK PERSPECTIVES

Pack Perspectives, c'est une nouvelle façon de rouler dans une Peugeot neuve, entretien compris.

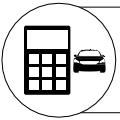
Envie de rouler en Peugeot neuve plus souvent ? Laissez-nous faire.

POUR EN BÉNÉFICIER, C'EST TRÈS SIMPLE

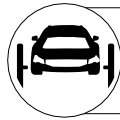
- 1/ Vous choisissez votre modèle Peugeot (essence, HDI, électrique ou hybride)
- 2/ Vous choisissez la durée d'utilisation (2, 3 ou 4 ans) et estimez le nombre de kilomètres annuels dont vous avez besoin
- 3/ Vous choisissez le niveau de sérénité qui vous convient le mieux



UNE PEUGEOT NEUVE



UN FINANCEMENT
PERSONNALISÉ⁽¹⁾



L'ENTRETIEN :
RÉVISIONS, PIÈCES DE
RECHANGE⁽³⁾



L'ASSISTANCE
24H/24 ET 7J/7⁽²⁾



LA GARANTIE ÉTENDUE⁽²⁾

LES AVANTAGES

- **Un budget constant** C'est vous qui composez le montant de votre loyer.
- **Pas d'apport obligatoire** Aucune somme à verser.
- **Pas de reprise** Pas d'ancien véhicule à nous revendre, sauf si vous le souhaitez. Dans ce cas, cela peut vous permettre de payer moins par mois.
- **Pas de revente** Peugeot reprend votre véhicule à la fin du contrat.
- **Pas de souci** En cas de vol ou de mise en épave, la Garantie Perte Financière⁽⁶⁾ complète le remboursement de votre assureur et reconstitue votre capital. Votre renouvellement est facilité.
- **Et en plus, pas d'imprévu** Peugeot Assistance est inclus dans votre contrat. En cas de panne, votre Peugeot bénéficie de l'assistance 24h/24 et 7j/7⁽²⁾.

LES CONTRATS DE SERVICES

Pack Perspectives vous offre une couverture optimale, pendant toute la durée de votre contrat. Vous choisissez le niveau de tranquillité :

- **Le Contrat de Service Extension de Garantie** ⁽²⁾ prend en charge, pièces et main-d'œuvre comprises, les défaillances mécaniques, électriques ou électroniques au-delà de la période de garantie contractuelle.
- **Le Contrat de Service Entretien** ⁽³⁾ prend en charge les opérations liées au plan d'entretien de votre véhicule préconisées par Peugeot comme indiqué dans le carnet d'entretien, ainsi que le remplacement des pièces d'usure, main-d'œuvre comprise (hors pneumatiques).
- **Le Contrat de Service Garanties et Entretien** ^{(2) (3)} correspond au contrat de service Extension de Garantie + contrat de service Entretien.
- **Le Contrat de Service Privilège** ⁽⁴⁾ c'est une couverture optimale facultative. Vous bénéficiez d'un véhicule garanti et entretenu pendant toute la durée de votre contrat.

Spécial Véhicule électrique

MOBILITY ➤ **PASS**

MobilityPass⁽⁷⁾, la solution MOBILITE de Peugeot réservé aux véhicules électriques.
En souscrivant à la prestation MOBILITY PASS pour 18€/mois avec votre contrat de location e208 ou e2008, vous bénéficiez de **30 jours de location d'un véhicule thermique** équivalent pendant toute la durée de votre contrat de location !

PSA
ASSURANCE

PSA Assurance ⁽⁵⁾, la sécurité optimale

En assurant votre nouveau véhicule par PSA Assurance, vous avez la garantie que votre cotisation annuelle sera la même pendant toute la durée de votre contrat.

(1) Location Longue Durée réservée aux particuliers pour toute commande d'une Peugeot neuve dans le réseau Peugeot participant, sous réserve d'acceptation du dossier par PSA FINANCE FRANCE - Loueur : CREDIPAR, loueur et SA au capital de 138.517.008 €, RCS Versailles n° 317 425 981, ORIAS 07004921 (www.orias.fr), 2-10 boulevard de l'Europe 78300 Poissy (2)(3)(4) Les Contrats de Services Extension de Garantie (2), Entretien (3), Garantie et entretien (2)(3) et Privilège (4) peuvent être souscrits indépendamment de tout financement aux conditions disponibles dans les Points de vente participants. (5) La présentation des produits PSA Assurance, le recueil de la souscription et la gestion des garanties sont effectués par AssurOne Group, courtier en assurances, SAS au capital de 5 191 761 € - RCS Nanterre 478 193 386 - Siège social 2/8 rue Sarah Bernhardt 92600 Asnières sur Seine - Intermédiaire d'assurance N° ORIAS 07003778 (www.orias.fr). Les garanties sont souscrites auprès d'AXA France IARD, SA au capital de 214 799 030 € - RCS Nanterre 722 057 460 et AXA Assurances IARD Mutuelle, société d'assurance mutuelle - SIREN 775 699 309, entreprises régies par le Code des Assurances et ayant leur siège social 313 Terrasses de l'Arche 92000 Nanterre, agissant en coassurance et solidaires entre elles. PSA Assurance est une marque déposée par PSA AUTOMOBILES, SA au capital de 300 176 800 € - RCS Versailles 542 065 479 - Siège social 2 Boulevard de l'Europe 78300 Poissy et exploitée par CREDIPAR, SA au capital de 138 517 008 €, RCS Versailles n° 317 425 981 - Siège social 2-10 boulevard de l'Europe 78300 Poissy - Intermédiaire d'assurance N° ORIAS 07004921 (www.orias.fr). AssurOne Group, AXA et CREDIPAR sont soumis au contrôle de l'ACPR (Autorité de Contrôle Prudentiel et de Résolution) - 4 Place de Budapest CS 92459 75436 Paris Cedex 09. (6) Le contrat d'assurance facultative « Garantie Perte Financière » est distribué par CREDIPAR, en qualité de mandataire d'assurance, et souscrit auprès de PSA Assurance Europe Limited, dont le siège est MIB House, 53 Abate Rigord, Ta'Xbiex, Malte, compagnie d'assurance enregistrée sous le numéro C68963 autorisée par le MFSA Notabile Road, Attard BKR 3000 Malte, à exercer des activités d'assurance en application de l'Insurance Business Act et exerçant en France en libre prestation de services, (7) Mobility Pass est proposé par CREDIPAR dans le cadre d'une location longue durée (voir conditions en point de vente). Vous disposez de 3 mois après la fin de votre contrat de location pour utiliser votre crédit MOBILITY PASS. Offre réservée aux particuliers pour toute LLD d'une Peugeot e-208 ou e-2008 neuve dans le réseau Peugeot participant, sous réserve d'acceptation du dossier par CREDIPAR.

CHOISISSEZ VOTRE CONTRAT

CONTRATS DE SERVICES PEUGEOT SÉRÉNITÉ

JUSQU'A 7 ANS DE TRANQUILLITÉ FINANCIÈRE ET TECHNIQUE

Peugeot Sérénité, une gamme de Contrats de Services pensée pour votre tranquillité...

1/ EXTENSION DE GARANTIE



L'assistance en cas de panne et d'accident 24h/24 – 7j/7, avec dépannage ou remorquage de votre véhicule si celui-ci ne peut être réparé sur place, ou en cas de perte ou d'enfermement des clés, de panne ou erreur de carburant ou crevaison.



La prise en charge, pièces et main-d'œuvre, des défaillances mécaniques, électriques ou électroniques au-delà de la période de garantie contractuelle.



Le rapatriement ou la poursuite du voyage par train 1^{re} classe ou avion classe-éco (si le voyage en train excède 8 heures).

2/ ENTRETIEN & ASSISTANCE



L'entretien : prise en charge des opérations liées au plan d'entretien de votre véhicule, préconisées par Automobiles PEUGEOT comme indiqué dans le carnet d'entretien.

3/ GARANTIE & ENTRETIEN

L'addition des prestations et options des Packs Extension et Entretien

LES + SERVICES PEUGEOT

- > La sécurité d'un budget automobile maîtrisé.
- > La souscription possible de votre contrat durant les 2 premières années de votre PEUGEOT.
- > La souplesse : si vous changez vos habitudes de roulage, vous pouvez modifier le kilométrage ou la durée de votre contrat via la souscription d'un avenant.

4/ PRIVILÈGE

Comprend les prestations Garantie & Entretien auxquelles s'ajoutent :



Le remplacement des pièces d'usure, main-d'œuvre comprise (hors pneumatiques en option), avec des pièces 100% approuvées par PEUGEOT.



Le prêt de véhicule pendant une opération d'entretien (sous réserve d'appel 48 heures avant le rendez-vous).



La possibilité d'enrichir le contrat avec des options telles que la prise en charge du remplacement des pneumatiques, l'entretien spécifique aux véhicules à forte utilisation (conditions sévères d'utilisation mentionnées dans le carnet d'entretien).



Le pré-contrôle technique et 1^{er} contrôle technique obligatoire (pour les contrats de 48 et plus).

PEUGEOT ASSURANCE¹

REPOSEZ-VOUS SUR L'EXPERTISE PEUGEOT

Bénéficiez d'un contrat sur-mesure, que vous soyez client particulier ou professionnel. Avec le réseau PEUGEOT vous disposez d'un interlocuteur unique, proche de chez vous et toujours disponible pour votre véhicule.

PEUGEOT Assurance s'engage à faire réaliser la remise en état de votre véhicule dans votre point de vente PEUGEOT habituel ou chez tout autre réparateur agréé du réseau PEUGEOT. Vous avez ainsi l'assurance de réparations réalisées avec des pièces d'origine et dans le respect de la garantie constructeur. Un niveau de protection élevé, c'est le minimum que peut vous offrir une assurance automobile. Complément de la gamme de services exclusifs du réseau PEUGEOT, PEUGEOT Assurance vous offre un niveau d'écoute, une disponibilité et une qualité de service dignes de votre confiance.

Protéger votre budget fait naturellement partie de nos prestations :

- > En cas de sinistre, vous n'avez aucune somme à avancer (hors franchise², le cas échéant).
- > Vous bénéficiez d'une mensualisation gratuite de votre prime.

VOTRE DEVIS
PERSONNALISÉ
GRATUIT AU

0 805 015 015 ³

(1) La présentation des garanties des produits PEUGEOT ASSURANCE ainsi que le recueil de la souscription sont effectués par AssurOne Group, Courtier en assurances, SA au capital de 2 048 197 € - RCS Paris 478 193 386. Siège social 2/4 Bld de la Gare 95210 Saint-Gratien - Intermédiaire d'assurances immatriculé à l'ORIAS sous le n° 07 003 778 (www.orias.fr). AssurOne Group et CREDIPAR sont soumis au contrôle de l'ACPR (Autorité de Contrôle Prudentiel et de Résolution) 61 rue Taitbout 75439 Paris 9^e. PEUGEOT ASSURANCE est une marque déposée par PEUGEOT et exploitée par CREDIPAR, SA au capital de 138 517 008 € - 317 425 981 RCS Nanterre - 9 Rue Henri Barbusse 92230 Gennevilliers - Intermédiaire d'assurance immatriculé à l'ORIAS sous le N° 07004921 (www.orias.fr).

(2) Selon les conditions générales de ventes.

(3) Appel gratuit depuis un poste fixe.

PEUGEOT SE MET À VOTRE SERVICE

POUR ROULER EN TOUTE SÉRÉNITÉ



Peugeot Assistance

Assistance gratuite pendant 8 ans en cas de panne, accident, perte de clé... Prise en charge immédiate 24h/24 et 7j/7.

Actualisation gratuite de la navigation

4 Mises à jour par an, gratuite et à vie de la cartographie sur le site www.peugeot.fr

Bilan saisonnier gratuit

En été et en hiver, Peugeot vous offre un bilan gratuit de votre véhicule.

Pré-contrôle technique gratuit

Peugeot vous offre le pré-contrôle technique et vous rembourse la contre-visite éventuelle si votre véhicule ne passe pas au contrôle technique suite à la réalisation des opérations préconisées.

Teleservices

Peugeot vous offre un service de détection automatique, d'alertes et d'échéances d'entretien. Ce service est gratuit et sans abonnement.

POUR VOUS SIMPLIFIER LA VIE



Prise de rendez-vous et devis en ligne
sur www.rendezvousenligne.peugeot.fr ou votre application MyPeugeot.

Peugeot Rapide

5 prestations essentielles, réalisées avec ou sans rendez-vous.

Paiement en 4 fois sans frais

Jusqu'à 1 200€ pour toute intervention à l'atelier.

Peugeot Store

Un véhicule neuf en stock ou configurable au meilleur prix dans le point de vente de votre choix sur:

<https://store.peugeot.fr/stock>
<https://store.peugeot.fr/configurable>

Reprise Cash

Peugeot reprend votre véhicule. Recevez une estimation de sa valeur en quelques clics.


Peugeot Rent

Restez 100% mobile en toutes circonstances! Réservez votre location de voiture ou d'utilitaire sur www.peugeotrent.fr

POUR RESTER CONNECTÉ AVEC LA MARQUE

MYPEUGEOT

Retrouvez votre espace personnel **MYPEUGEOT** sur votre smartphone, pour consulter vos contrats, suivre votre plan d'entretien et bénéficier de nombreux avantages.



Téléchargez **MYPEUGEOT**
en flashant ce QR code





[CONFIGUREZ](#)

[ACHETEZ EN LIGNE](#)